



วันอังคารที่ 12 กันยายน พ.ศ. 2560

ตลาดตอบรับข่าวต่างๆ ไปพอสมควร

สัปดาห์ที่ผ่านมา (4 ก.ย – 8 ก.ย.) ราคาทองคำปรับตัวเพิ่มขึ้น 12.01 ดอลลาร์ต่อออนซ์ หรือคิดเป็น +0.90% และปิดสัปดาห์ที่ 1,346.31 USD/toz ตลาดทองคำในสัปดาห์ก่อนเรียกได้ว่าปรับตัวขึ้นค่อนข้างโดดเด่นแม้มีแรงขายรินออกมาบ้างในบางจังหวะซึ่งเรามองว่าเป็นเรื่องปกติสำหรับนักเก็งกำไรระยะสั้นที่เข้ามาเก็งกำไรในตลาด อย่างไรก็ตามโดยรวมของการเคลื่อนไหวถูกชี้นำโดยปัจจัยการเมืองระหว่างประเทศที่ค่อนข้างรุนแรงในคาบสมุทรเกาหลีรวมถึงความไม่ชัดเจนในแนวนโยบายเศรษฐกิจและการฟื้นตัวของเศรษฐกิจสหรัฐฯ ซึ่งสร้างความกังวลให้นักลงทุนในตลาดตลอดสัปดาห์ อย่างไรก็ตามหลายฝ่ายยังให้ความเห็นว่าการอุปทานดิบของอุตสาหกรรมปิโตรเคมีมีแนวโน้มสั้นลงมากขึ้นเนื่องจากเปิดศึกหลายด้านเกินไปทั้งภายในและภายนอก ปัจจัยดังกล่าวจึงส่งผลเชิงบวกต่อการเคลื่อนไหวตลอดสัปดาห์ของกองทุนแม้มีแรงขายจาก SPDR สวนออกมาบ้างประปราย

SPDR Gold Trust กองทุน ETF ทองคำที่ใหญ่ที่สุดในโลก ในช่วงสัปดาห์ที่ผ่านมา (4 ก.ย – 8 ก.ย.) เพิ่มสถานะถือครองทองคำ +3.29 ตันหรือคิดเป็น +0.4% ทำให้มีสถานะถือครองทองคำ ณ วันที่ 8 ก.ย. ที่ระดับ 834.5 ตัน

รายงานการถือครองสถานะสัญญาล่วงหน้าทองคำในตลาด COMEX รายสัปดาห์ สิ้นสุดวันที่ 8 ก.ย. พบว่ามีสถานะคงค้าง (Open Interest) 566,817 สัญญา เพิ่มขึ้น +27,942 สัญญา โดยนักลงทุนกลุ่ม Non-Commercial เพิ่มสถานะ long จำนวน +17,190 สัญญา และเพิ่มสถานะ short จำนวน +2,939 สัญญา ทำให้ยอด net long เพิ่มขึ้น +14,251 สัญญา รวมเป็น 245,298 สัญญา ส่วนนักลงทุนกลุ่ม Commercial เพิ่มสถานะ short จำนวน +19,893 สัญญา และเพิ่มสถานะ long จำนวน +6,115 สัญญา ทำให้ยอด net short เพิ่มขึ้น +13,778 สัญญา มาอยู่ที่ 261,807 สัญญา

ประเด็นที่ต้องติดตามในรอบสัปดาห์ ได้แก่

- ติดตามดุลงบประมาณรัฐบาลกลางสหรัฐฯ ในวันพฤหัสบดี
- สถานะการถือครองของกองทุน SPDR
- ความตึงเครียดในคาบสมุทรเกาหลี
- ดัชนีค่าเงินดอลลาร์สหรัฐฯ ที่อ่อนค่า

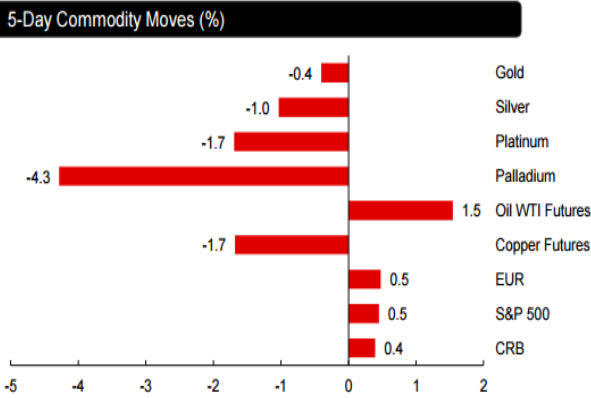
ตัวเลขเศรษฐกิจสำคัญของสหรัฐฯในสัปดาห์นี้ ได้แก่

- **วันอังคาร** ดัชนีธุรกิจขนาดเล็กรายวัน NFIB เดือน ส.ค., จำนวนตำแหน่งงานนอกภาคการเกษตร เดือน ก.ค.
- **วันพุธ** การทำธุรกรรมหลักทรัพ์ระยะยาวสุทธิ เดือน ก.ค., ดัชนีราคาผู้ผลิต เดือน ส.ค. m/m, ดัชนีราคาผู้ผลิตไม่รวมอาหารและพลังงาน เดือน ส.ค. m/m, สต็อกน้ำมันดิบ
- **วันพฤหัสบดี** ดุลงบประมาณรัฐบาลกลางสหรัฐฯ เดือน ส.ค., ดัชนีราคาผู้บริโภค เดือน ส.ค. m/m, ดัชนีราคาผู้บริโภคทั่วไปไม่รวมอาหารและพลังงาน เดือน ส.ค. m/m, จำนวนผู้ขอรับสวัสดิการว่างงานรายสัปดาห์
- **วันศุกร์** ยอดค้าปลีกไม่รวมกลุ่มยานยนต์ เดือน ส.ค. m/m, ยอดค้าปลีก เดือน ส.ค. m/m, ดัชนีการสำรวจจากผู้ผลิตในรัฐนิวยอร์ก เดือน ก.ย., การใช้กำลังผลิตของภาคอุตสาหกรรม เดือน ส.ค., ผลิตอุตสาหกรรม เดือน ส.ค. m/m, ดัชนีความเชื่อมั่นผู้บริโภคจากมหาวิทยาลัยมิชิแกน เดือน ก.ย., สินค้าคงคลังภาคธุรกิจ เดือน ก.ค. m/m, ค่าการถ่วงน้ำหนักเงินเฟ้อจากมหาวิทยาลัยมิชิแกน เดือน ก.ย.

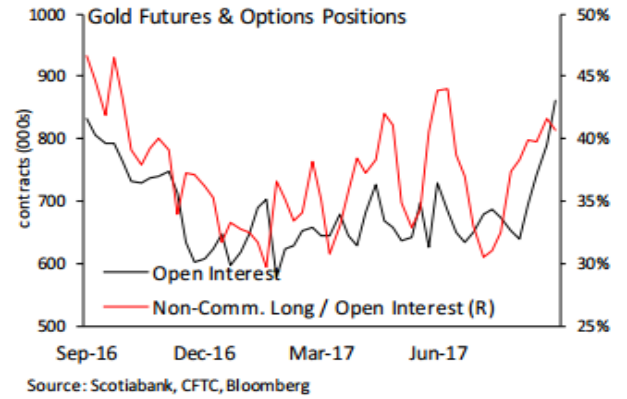


กราฟความสัมพันธ์:

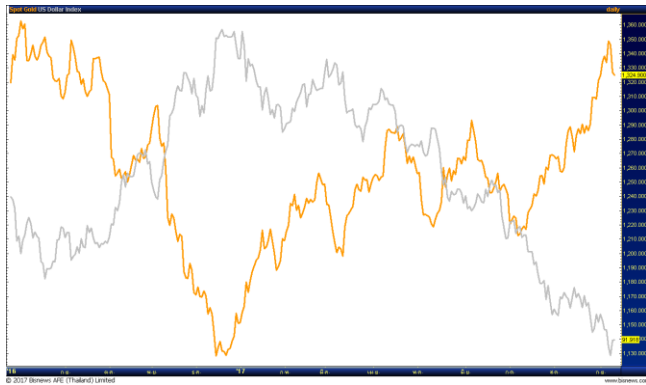
การเปลี่ยนแปลงของราคาสินค้าโภคภัณฑ์



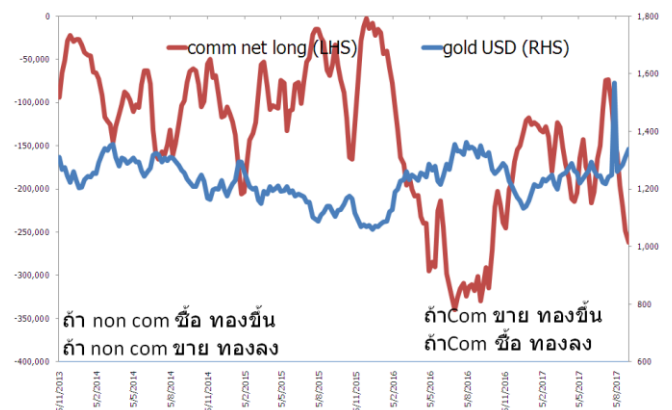
GOLD POSITION



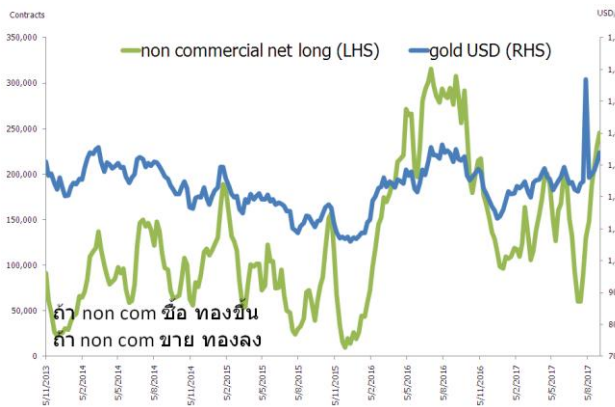
ราคาทองคำและดัชนีค่าเงินดอลลาร์



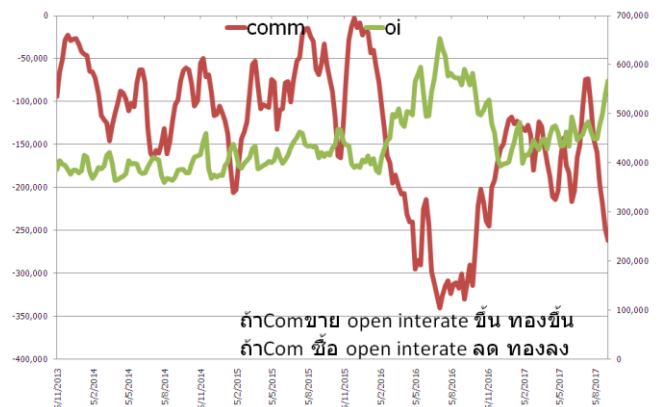
ราคาทองคำและ Net Commercial Futures Positions



ราคาทองคำและ Net Non-Commercial Futures Positions



Net Commercial Futures Positions และ Open Interest



ที่มา : Bisnews, U.S. Commodity Futures Trading Commission, Scotiabank