



Today Strategy: Gold ราคาทองคำเริ่มมีแรงขายออกมาค่อนข้างชัดเจนสำหรับภาพระยะสั้นซึ่งเราแนะนำว่าควรปรับสถานะสถานะการ Long แต่ฝั่ง Short ก็ยังไม่น่าสนใจ ในขณะที่ภาพระยะกลางยังสามารถรักษาทรงแนวโน้มขาขึ้นได้อยู่ค่อนข้างสวยสำหรับนักลงทุนที่รับความเสี่ยงได้สะสม Long ก็น่าสนใจแต่หากไม่ต้องการรับความเสี่ยงก็ถือเงินสดรอ

วิเคราะห์ราคาทองคำ



- ทองค้ายังคงแกว่งตัวในกรอบหนึ่งไม่ปราดเปรียวเหมือนในสัปดาห์ก่อน ปัจจัยหนึ่งที่สำคัญคงหนีไม่พ้นการขายเพื่อปรับสถานะการลงทุน Realized เงินสดโดยเฉพาะนักลงทุนระยะสั้น อย่างไรก็ตามแม้แรงขายดังกล่าวจะกดดันบรรยากาศการลงทุนของตลาดพอสมควรแต่เรายังคงเชื่อมั่นในแนวโน้มที่แข็งแกร่งของทองคำในฐานะสินทรัพย์ปลอดภัย โดยเฉพาะในช่วงความไม่แน่นอนทางการเมืองโลก การเมืองสหรัฐฯ เศรษฐกิจและคาดการณ์การปรับขึ้นอัตราดอกเบี้ยที่ยังไม่มีความแน่นอน ทำให้เรายังมองว่าฝั่ง Short Position ยังไม่น่าสนใจเมื่อเทียบกับ Long Position ซึ่งถือว่ามี Upside Gains มากกว่า Downside Risks
- เปิดสถานะในกรอบราคา/ถือเงินสดรอ



Key Point

Positive(+)

- ความต้องการถือทองคำในฐานะสินทรัพย์ปลอดภัยเพิ่มขึ้น เมื่ออัตราแลกเปลี่ยนผันผวนแรง

Negative(-)

- เงินดอลลาร์แข็งค่าขึ้น
- การปรับขึ้นอัตราดอกเบี้ยของธนาคารกลางสหรัฐฯ
- การขึ้นนโยบายทางการเงินเชิงผ่อนคลายของธนาคารกลางต่างๆ

Neutral (*)

- การประกาศตัวเลขเศรษฐกิจของสหรัฐฯ
- ความไม่แน่นอนทางการเมืองของสหรัฐฯ
- แรงขายของสินทรัพย์เสี่ยง

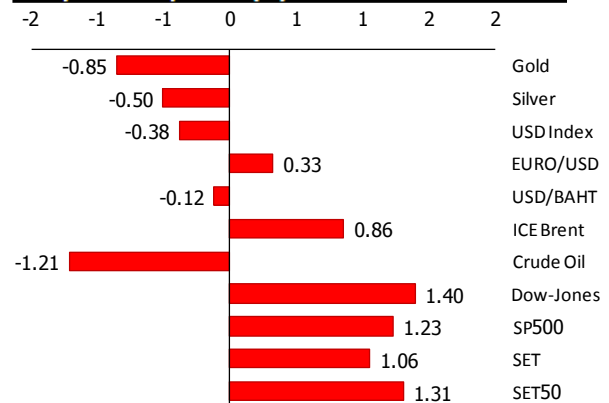
Exclusive News

- **ดอลลาร์ฟื้นตัวหลังคลายวิตกพายุเฮอร์มา, เกาหลีเหนือ:** ดอลลาร์ฟื้นตัวขึ้นในวันจันทร์ โดยได้แรงหนุนจากการที่ พายุเฮอริเคนเฮอร์มาอ่อนกำลังลงเป็นพายุโซนร้อน และเกาหลีเหนือไม่ได้ทำการทดลองอาวุธนิวเคลียร์ในช่วงสุดสัปดาห์ที่ผ่านมาอย่างที่วิตกกังกัน ทั้งนี้ ดัชนีดอลลาร์ซึ่งวัดค่าดอลลาร์เมื่อเทียบกับตะกร้าสกุลเงินสำคัญ 6 สกุลปรับตัวขึ้น 0.66% สู่ระดับ 91.957 ส่วนดอลลาร์ปรับตัวขึ้น 1.5% เมื่อเทียบกับเยน โดยปรับตัวขึ้นวันเดียวมากที่สุดเมื่อคิดเป็นเปอร์เซ็นต์ในรอบเกือบ 8 เดือน และยูโรอ่อนค่าลง 0.68% สู่ 1.1951 ดอลลาร์
- **ทองดิ่งลง 1.4% ขณะดอลลาร์แข็งค่า:** ราคาทองสปอตที่ตลาดสหรัฐฯดิ่งลง 19.39 ดอลลาร์ หรือ 1.44 % สู่ 1,326.92 ดอลลาร์ต่อออนซ์ในช่วงท้ายตลาดวันจันทร์ หลังจากเพิ่งขึ้นไปแตะจุดสูงสุดรอบ 13 เดือนที่ 1,357.54 ดอลลาร์ในวันศุกร์ ในขณะที่นักลงทุนในตลาดการเงินพึงพอใจที่เกาหลีเหนือไม่ได้ยิงขีปนาวุธในช่วงสุดสัปดาห์ที่ผ่านมา และปัจจัยดังกล่าวกระตุ้นให้ตลาดหุ้นทั่วโลกพุ่งขึ้น และหนุนดอลลาร์สหรัฐฯกับอัตราผลตอบแทนพันธบัตรให้ปรับขึ้นด้วย ทั้งนี้ ราคาทองส่งมอบเดือนธ.ค.ที่ตลาด COMEX ปิดร่วงลง 15.50 ดอลลาร์ ที่ 1,335.70 ดอลลาร์/ออนซ์ และราคาโลหะเงินส่งมอบเดือนธ.ค.ที่ตลาด COMEX ปิดร่วงลง 0.221 ดอลลาร์ ที่ 17.902 ดอลลาร์/ออนซ์ ส่วนที่ตลาด NYMEX ราคาพลาตินัมส่งมอบเดือนธ.ค.ปิดร่วงลง 13.50 ดอลลาร์ ที่ 998.80 ดอลลาร์/ออนซ์ และราคาพัลลาเดียมส่งมอบเดือนธ.ค.ปิดบวก 0.40 ดอลลาร์ ที่ 931.65 ดอลลาร์/ออนซ์

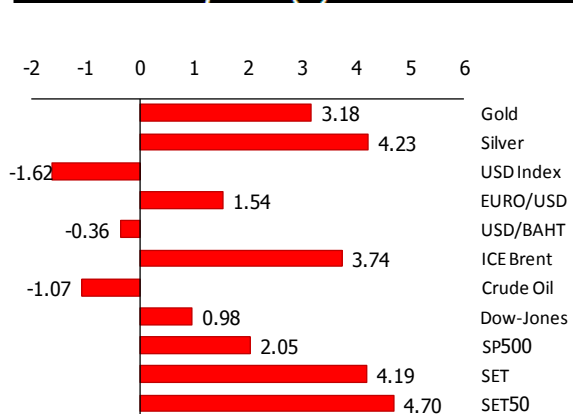
ที่มา: Reuter

	Price	Chg.	%Chg.
Gold (Comex)	1,326.92	-19.39	-1.44%
Silver (Comex)	17.80	-0.12	-0.69%
SPDR (Tonnes)	835.68	+1.18	+0.14%
iShare Silver Trust	10,173.58	+0.00	+0.00%
USD Index	91.90	+0.55	+0.60%
EUR/USD	1.1951	-0.0082	-0.68%
USD/THB	33.11	+0.00	+0.00%
ICE Brent	53.84	+0.06	+0.11%
Nymex Crude	48.07	+0.59	+1.24%
Dow Jones Index	22,057.37	+259.58	+1.19%
SET50	1,047.31	+1.05	+0.10%

5-Day Commodity Moves (%)



1-Month Commodity Moves (%)





GFM17

Thai Baht



GFV17



Remarks	ราคา Gold Futures เปลี่ยนแปลง (บาท)
ทุก 1 ดอลลาร์ ที่ Gold Spot เปลี่ยนแปลง	15.70
ทุก 0.10 บาท ที่เงินบาทเปลี่ยนแปลง	63.64



Economic Calendar

Date	Country	Impact	Time	Index	Actual	Forecast	Previous
11 ก.ย.	-	1	17:00	-	-	-	-
12 ก.ย.	US	2	21:00	ดัชนีธุรกิจขนาดเล็จาก NFIB เดือน ส.ค.		105	105.2
	US	1	3:00	จำนวนตำแหน่งงานนอกภาคการเกษตร เดือน ก.ค.		5.96M	6.16M
13 ก.ย.	US	3	19:30	การทำธุรกรรมหลักทรัพ์ระยะยาวสุทธิ เดือน ก.ค.		0.2%	
	US	2	19:30	ดัชนีราคาผู้ผลิต เดือน ส.ค. m/m		0.3%	-0.1%
	US	3	21:30	ดัชนีราคาผู้ผลิตไม่รวมอาหารและพลังงาน เดือน ส.ค. m/m		0.2%	-0.1%
	US	1	1:00	สต็อกน้ำมันดิบ		-	4.6M
14 ก.ย.	US	3	19:30	ดุลงบประมาณรัฐบาลกลางสหรัฐฯ เดือน ส.ค.		-	-42.9B
	US	3	19:30	ดัชนีราคาผู้บริโภค เดือน ส.ค. m/m		0.3%	0.1%
	US	3	19:30	ดัชนีราคาผู้บริโภคทั่วไปไม่รวมอาหารและพลังงาน เดือน ส.ค. m/m		0.2%	0.1%
	US	3	19:30	จำนวนผู้ขอรับสวัสดิการว่างงานรายสัปดาห์		300K	298K
15 ก.ย.	US	3	19:30	ยอดค้าปลีกไม่รวมกลุ่มยานยนต์ เดือน ส.ค. m/m		0.5%	0.5%
	US	2	19:30	ยอดค้าปลีก เดือน ส.ค. m/m		0.1%	0.6%
	US	2	20:15	ดัชนีการสำรวจจากผู้ผลิตในรัฐนิวยอร์ก เดือน ก.ย.		18.3	25.2
	US	2	20:15	การใช้กำลังผลิตของภาคอุตสาหกรรม เดือน ส.ค.		76.8%	76.7%
	US	2	21:00	ผลิตอุตสาหกรรม เดือน ส.ค. m/m		0.1%	0.2%
	US	1	21:00	ดัชนีความเชื่อมั่นผู้บริโภคจากมหาวิทยาลัยมิชิแกน เดือน ก.ย.		95.3	96.8
	US	1	21:00	สินค้าคงคลังภาคธุรกิจ เดือน ก.ค. m/m		0.2%	0.5%
	US	1	17:00	คาดการณ์อัตราเงินเฟ้อจากมหาวิทยาลัยมิชิแกน เดือน ก.ย.			2.6%

Impact:High Impact- 3 / Medium Impact- 2 / Low Impact- 1 / Non-Impact- 0

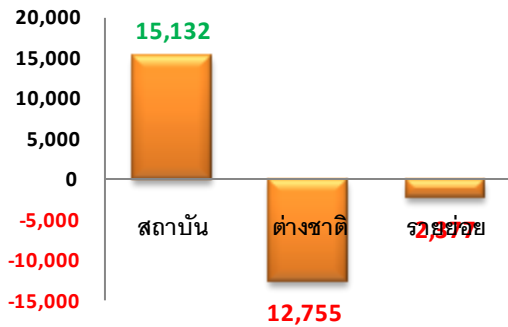
CN - China / DE - Germany / FR - France / ES - Spain / EU - European Union / IT - Italy / JP - Japan / TH - Thailand / US - United States

Sources:Reuters, Bloomberg และ Infoquest




Investor Types

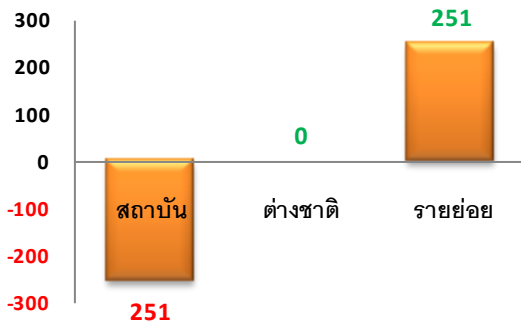
Futures Market (สัญญา)



Metal Futures (สัญญา)



Currency Futures (สัญญา)



Market Summary

Symbol	Settlement Price ¹	Close ² (Night)	Change ¹ (Day)	Change ² (Night)	Volume ¹ (Day)	Volume ² (Night)	Open Interest ²	Theory Price ³	Days to Expire
GF10V17	21,100	21,030	+190	-70	15,767	5,936	32,111	20,910	48
GF10Z17	21,140	21,070	+200	-70	4,710	1,765	13,461	20,955	107
GF10G18	21,190	21,120	+180	-70	2,220	494	2,874	21,001	168
GFV17	21,100	21,030	+200	-70	740	410	2,261	20,910	48
GFZ17	21,140	21,070	+170	-70	115	192	1,298	20,955	107
GFG18	21,200	21,130	+160	-70	153	16	279	21,001	168
S50U17	1,048.6	-	-2	+0	229,599	136,455	332,988	1,047.9	16
GDU17	1,330.00	1,330.00	-113.67	+0.00	1	1	-	33.18	16

Sources: TFEX, Settrade

1 – End of Day (Evening Session)

2 – Night Session

3 – Pre-Morning Session

หน้า 5

รายงานฉบับนี้จัดทำโดยบริษัท คลาสสิก โกลด์ ฟิวเจอร์ส จำกัด เพื่อแสดงความคิดเห็นเป็นข้อมูลประกอบการตัดสินใจในการลงทุนเท่านั้น ไม่ได้มีวัตถุประสงค์ในการชักชวนหรือชี้แนะให้ซื้อขายแต่อย่างใด ซึ่งรายงานนี้จัดทำด้วยความเห็นส่วนตัวประกอบกับแหล่งข้อมูลที่มีจัดทำเห็นว่ามีแนวโน้มและความน่าเชื่อถือที่ยอมรับได้ ทั้งนี้ข้อมูลที่ปรากฏไม่ได้เป็นการยืนยันข้อเท็จจริงแต่อย่างใด บริษัทฯ และผู้จัดทำ ไม่รับรองต่อการนำเอาข้อความในเอกสารนี้ไปใช้ไม่ว่ากรณีใดๆ ความดังกล่าวนั้นเป็นแนวคิดของผู้จัดทำเพื่อใช้เป็นข้อมูลประกอบการตัดสินใจ ดังนั้นนักลงทุนควรใช้ดุลพินิจอย่างรอบคอบในการตัดสินใจลงทุน