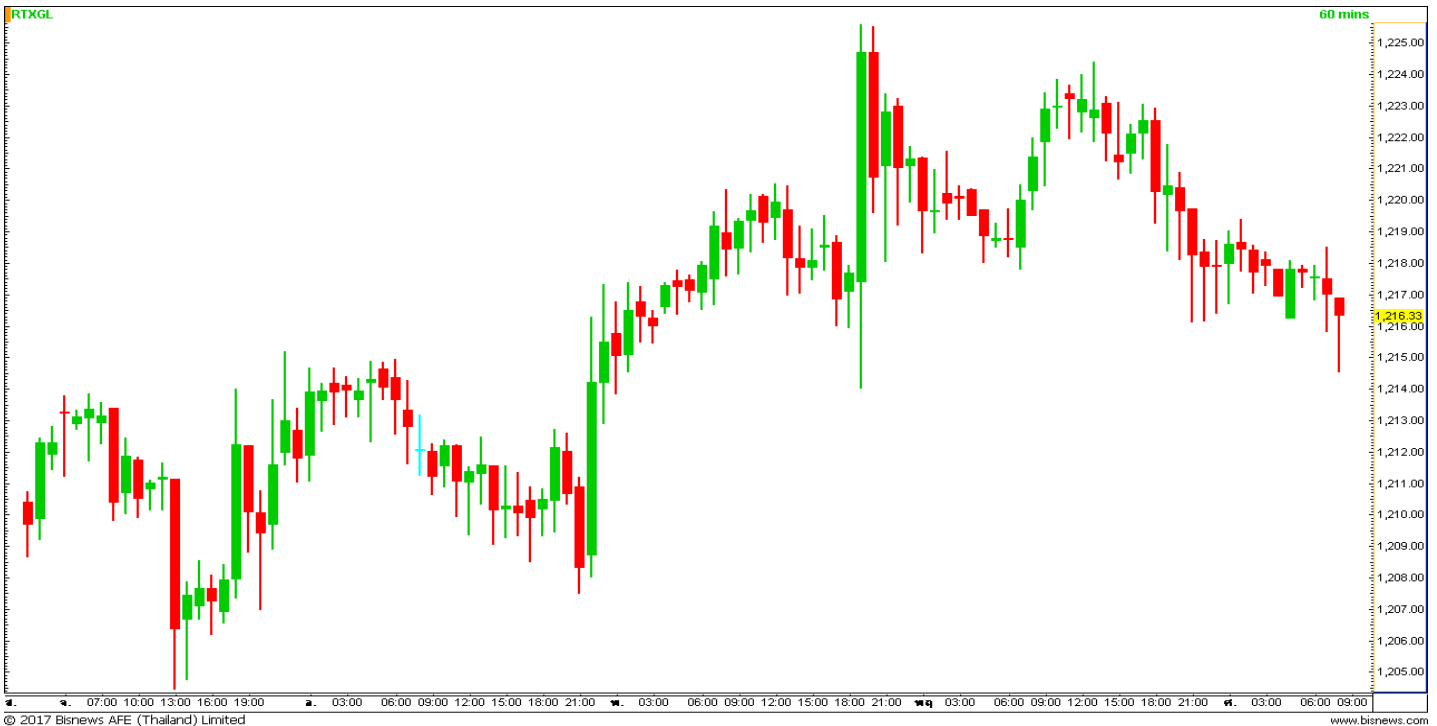




- **Today Strategy:** Gold ตลาดทองคำมีแรงขายรินออกมาเรื่อยๆ ในช่วงค่าคืนที่ผ่านมาทั้งจากตัวเลขเศรษฐกิจสหรัฐฯ ที่ประกาศออกมาไม่ส่งเสริมการเคลื่อนไหวในแดนบวกและแรงขายจากกองทุน SPDR ซึ่งปรับสถานะถือครองทองคำกว่า 3 ตัน กดดัน Upside และส่งผลให้ตลาดทองคำกลับมาเคลื่อนไหวในแนวโน้มขาลงเหมือนเดิมในช่วงสั้นๆ สำหรับคืนนี้แนะนำนักลงทุนติดตามดัชนีทางเศรษฐกิจสหรัฐฯ และถ้อยแถลงของสมาชิก FOMC อย่างใกล้ชิดโดยให้น้ำหนักฝั่ง Short ในกรอบราคา

วิเคราะห์ราคาทองคำ



- ราคาทองคำปรับตัวลดลงในช่วงค่าคืนที่ผ่านมาในลักษณะขายออกเรื่อยๆ ไม่ผันผวนรุนแรงได้รับรับกดดันจากการประกาศตัวเลขจำนวนผู้ขอรับสวัสดิการว่างงานรายสัปดาห์ซึ่งประกาศออกมาที่ระดับ 247,000 คน ซึ่งลดลงกว่าครั้งที่แล้วที่ระดับ 248,000 คน ส่งผลให้มีแรงขายในสินทรัพย์ปลอดภัยออกมาเล็กน้อยแต่ถือว่าไม่มากโดยสร้างกรอบการเคลื่อนไหวของราคาทองคำที่ 4-5 ดอลลาร์ตลอดค่าคืนที่ผ่านมา ในขณะที่กองทุนหลักอย่าง SPDR ขายออกค่อนข้างมากโดยขายทองคำสุทธิกว่า 3.55 ตัน ส่งผลให้มีสถานะถือครองทองคำอยู่ที่ระดับ 828.84 ตัน ถือว่าขายออกมาเรื่อยๆ กดดัน Upside ของตลาดทองคำรวมติดต่อกันเป็นสัปดาห์ที่สามแล้ว สำหรับวันนี้เรายังคงมุมมองเป็นกลางต่อตลาดทองคำโดยอิงไปในเชิงลบมากกว่าและมีแนวโน้มสูงที่ตลาดจะมีแรงขายปรับสถานะในค่าคืนนี้จากการประกาศดัชนีทางเศรษฐกิจสหรัฐฯ หลายดัชนีโดยเฉพาะยอดค้าปลีกไม่รวมกลุ่มยานยนต์, ดัชนีราคาผู้บริโภค รวมไปถึงถ้อยแถลงสมาชิก FOMC(Kaplan)และดัชนีความเชื่อมั่นผู้บริโภคจากมหาวิทยาลัยมิชิแกน
- แนะนำ ให้น้ำหนักฝั่ง Short Position ในระหว่างวัน, ปรับลดสถานะลงทุนในช่วงกลางคืน

ฝ่ายวิจัย 02-618-0626 ณัฐที่ จุฬารวฤกษ์ เลขทะเบียน 039588, ดนวรรณ์ ลือสวัสดิ์ ผู้ช่วยวิเคราะห์

หน้า 1

รายงานฉบับนี้จัดทำโดยบริษัท คลาสสิก โกลด์ ฟิวเจอร์ส จำกัด เพื่อแสดงความคิดเห็นเป็นข้อมูลประกอบการตัดสินใจในการลงทุนเท่านั้น ไม่ได้มีวัตถุประสงค์ในการชักชวนหรือชี้แนะให้ซื้อขายแต่อย่างใด ซึ่งรายงานนี้จัดทำด้วยความเห็นส่วนตัวประกอบกับแหล่งข้อมูลที่ผู้จัดทำเห็นว่ามีความแม่นยำและความน่าเชื่อถือที่ยอมรับได้ ทั้งนี้ข้อมูลที่ปรากฏไม่ได้เป็นการยืนยันข้อเท็จจริงแต่อย่างใด บริษัทฯ และผู้จัดทำ ไม่รับรองต่อการนำเอาข้อความในเอกสารนี้ไปใช้ไม่ว่ากรณีใดๆ บทความดังกล่าวเป็นแนวคิดของผู้จัดทำเพื่อใช้เป็นข้อมูลประกอบการตัดสินใจ ดังนั้นนักลงทุนควรใช้ดุลพินิจอย่างรอบคอบในการตัดสินใจลงทุน



Key Point

Positive(+)

- ความต้องการถือทองคำในฐานะสินทรัพย์ปลอดภัยเพิ่มขึ้น เมื่ออัตราแลกเปลี่ยนผันผวนแรง

Negative(-)

- เงินดอลลาร์แข็งค่าขึ้น
- การปรับขึ้นอัตราดอกเบี้ยของธนาคารกลางสหรัฐฯ
- การใช้นโยบายทางการเงินเชิงผ่อนคลายของธนาคารกลางต่างๆ

Neutral (*)

- การประกาศตัวเลขเศรษฐกิจของสหรัฐฯ
- ความไม่แน่นอนทางการเมืองของสหรัฐฯ
- แรงขายของสินทรัพย์เสี่ยง

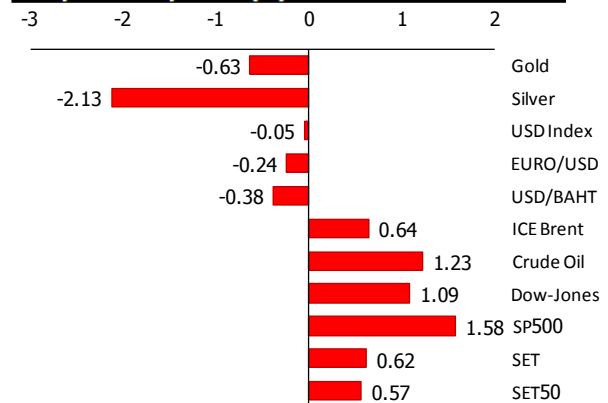
Exclusive News

- **ทองคำร่วงลงขณะตลาดหุ้นพุ่งขึ้น:** ราคาทองสปอตที่ตลาดสหรัฐฯ ร่วงลง 2.55 ดอลลาร์ สู่ 1,216.95 USD/toz ในช่วงท้ายตลาดวันพฤหัสบดี ในขณะที่ดอลลาร์แข็งค่าขึ้นและตลาดหุ้นทั่วโลกทะยานขึ้น โดยได้รับแรงหนุนจากตัวเลขเศรษฐกิจที่สดใส ถึงแม้ นักลงทุนคาดว่าธนาคารกลางสหรัฐฯ (เฟด) จะคุมเข้มนโยบายการเงินอย่างเชื่องช้ามากก็ตาม
- **ดอลลาร์ทรงตัวขณะตลาดจับตาข้อมูล CPI ของสหรัฐฯ:** ดอลลาร์ทรงตัวเมื่อเทียบกับตะกร้าสกุลเงินสำคัญในวันพฤหัสบดี ขณะที่นักลงทุนหันไปให้ความสนใจกับการเปิดเผยข้อมูลเศรษฐกิจของสหรัฐฯในวันศุกร์นี้ หลังนางเจเน็ต เบลเลน ประธานธนาคารกลางสหรัฐฯ (เฟด) ส่งสัญญาณว่าเฟดอาจปรับขึ้นอัตราดอกเบี้ยแบบค่อยเป็นค่อยไป ทั้งนี้ ดัชนีดอลลาร์ซึ่งวัดค่าดอลลาร์เมื่อเทียบกับตะกร้า 6 สกุลเงินสำคัญทรงตัวที่ 95.742 จุด หลังร่วงสู่ 95.464 จุด ซึ่งเป็นระดับต่ำสุดนับตั้งแต่เดือน ต.ค. 2559

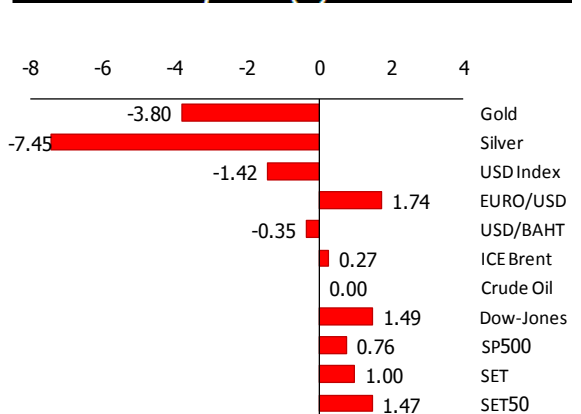
ที่มา: Reuter

	Price	Chg.	%Chg.
Gold (Comex)	1,216.95	-0.36	-0.03%
Silver (Comex)	15.66	-0.12	-0.74%
SPDR (Tonnes)	828.84	-3.55	-0.43%
iShare Silver Trust	10,855.49	+61.76	+0.57%
USD Index	95.76	-0.00	-0.00%
EUR/USD	1.1395	-0.0070	-0.61%
USD/THB	33.92	-0.16	-0.47%
ICE Brent	48.42	+0.90	+1.89%
Nymex Crude	46.08	+1.04	+2.31%
Dow Jones Index	21,553.09	+144.02	+0.67%
SET50	999.35	+7.40	+0.75%

5-Day Commodity Moves (%)



1-Month Commodity Moves (%)





GFM17

Thai Baht



GFQ17



Remarks	ราคา Gold Futures เปลี่ยนแปลง (บาท)
ทุก 1 ดอลลาร์ ที่ Gold Spot เปลี่ยนแปลง	16.18
ทุก 0.10 บาท ที่เงินบาทเปลี่ยนแปลง	57.78



Economic Calendar

Date	Country	Impact	Time	Index	Actual	Forecast	Previous
10 ก.ค.	US	1	21:00	ดัชนีสภาพตลาดแรงงาน เดือน มิ.ย. m/m	1.5	-	3.3
11 ก.ค.	US	1	2:00	สินเชื่อเพื่อการอุปโภคบริโภค เดือน พ.ค. m/m	18.4B	12.1B	8.2B
	US	2	21:00	จำนวนตำแหน่งงานนอกภาคการเกษตร เดือน พ.ค.	5.67M	5.89M	6.04M
	US	1	21:00	สินค้าคงคลังภาคค้าส่งขั้นสุดท้าย เดือน พ.ค. m/m	0.4%	0.3%	0.3%
	US	2	23:00	ถ้อยแถลงสมาชิก FOMC(Brainard)	-	-	-
12 ก.ค.	EU	1	16:00	ผลผลิตอุตสาหกรรม เดือน พ.ค. m/m	1.3%	1.1%	0.5%
	US	3	21:00	การแถลงต่อสภาของเกรสของประธานเฟด	-	-	-
	US	3	21:30	น้ำมันดิบคงคลังรายสัปดาห์	-7.6M	-	-6.3M
13 ก.ค.	US	1	1:00	รายงานสรุปภาวะเศรษฐกิจจากธนาคารกลางสหรัฐฯ	-	-	-
	US	3	19:30	ดัชนีราคาผู้ผลิต เดือน มิ.ย. m/m	0.1%	0%	0%
	US	3	19:30	จำนวนผู้ขอรับสวัสดิการว่างงานรายสัปดาห์	247K	245K	248K
	US	2	19:30	ดัชนีราคาผู้ผลิตไม่รวมอาหารและพลังงาน เดือน มิ.ย. m/m	0.1%	0.2%	0.3%
	US	3	21:00	การแถลงต่อสภาของเกรสของประธานเฟด	-	-	-
	US	2	22:30	ถ้อยแถลงสมาชิก FOMC(Evans)	-	-	-
14 ก.ค.	US	1	0:00	ถ้อยแถลงสมาชิก FOMC(Brainard)	-	-	-
	US	1	1:00	ดุลงบประมาณรัฐบาลกลางสหรัฐฯ เดือน มิ.ย.	-90.2B	-36.2B	-88.4B
	US	3	19:30	ดัชนีราคาผู้บริโภค เดือน มิ.ย. m/m		0.1%	-0.1%
	US	3	19:30	ดัชนีราคาผู้บริโภคทั่วไปไม่รวมอาหารและพลังงาน เดือน มิ.ย. m/m		0.2%	0.1%
	US	3	19:30	ยอดค้าปลีกไม่รวมกลุ่มยานยนต์ เดือน มิ.ย. m/m		0.2%	-0.3%
	US	3	19:30	ยอดค้าปลีก เดือน มิ.ย. m/m		0.2%	-0.3%
	US	2	20:15	การใช้กำลังผลิตของภาคอุตสาหกรรม เดือน มิ.ย.		76.9%	76.6%
	US	2	20:15	ผลผลิตอุตสาหกรรม เดือน มิ.ย. m/m		0.3%	0%
	US	2	20:30	ถ้อยแถลงสมาชิก FOMC(Kaplan)		-	-
	US	2	21:00	ดัชนีความเชื่อมั่นผู้บริโภคจากมหาวิทยาลัยมิชิแกน เดือน ก.ค.		95.2	95.1
	US	1	21:00	สินค้าคงคลังภาคธุรกิจ เดือน พ.ค. m/m		0.3%	-0.2%
	US	1	21:00	คาดการณ์อัตราเงินเฟ้อจากมหาวิทยาลัยมิชิแกน เดือน ก.ค.		-	2.6%

Impact:High Impact- 3 / Medium Impact- 2 / Low Impact- 1 / Non-Impact- 0

CN - China / DE - Germany / FR - France / ES - Spain / EU - European Union / IT - Italy / JP - Japan / TH - Thailand / US - United States

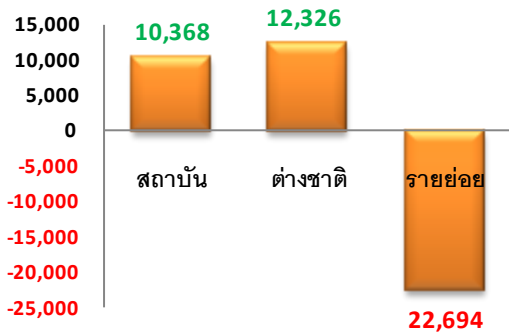
Sources:Reuters, Bloomberg และ Infoquest

รายงานฉบับนี้จัดทำโดยบริษัท คลาสสิก โกลด์ ฟิวเจอร์ส จำกัด เพื่อแสดงความคิดเห็นเป็นข้อมูลประกอบการตัดสินใจในการลงทุนเท่านั้น ไม่ได้มีวัตถุประสงค์ในการชักชวนหรือชี้แนะให้ซื้อขายแต่อย่างใด ซึ่งรายงานนี้จัดทำด้วยความเห็นส่วนตัวประกอบกับแหล่งข้อมูลที่ผู้จัดทำเห็นว่ามีความแม่นยำและความน่าเชื่อถือที่ยอมรับได้ ทั้งนี้ข้อมูลที่ปรากฏไม่ได้เป็นการยืนยันข้อเท็จจริงแต่อย่างใด บริษัทฯ และผู้จัดทำ ไม่รับรองต่อการนำเอาข้อความในเอกสารนี้ไปใช้ไม่ว่ากรณีใดๆบทความดังกล่าวเป็นแนวคิดของผู้จัดทำเพื่อใช้เป็นข้อมูลประกอบการตัดสินใจ ดังนั้นนักลงทุนควรใช้ดุลพินิจอย่างรอบคอบในการตัดสินใจลงทุน

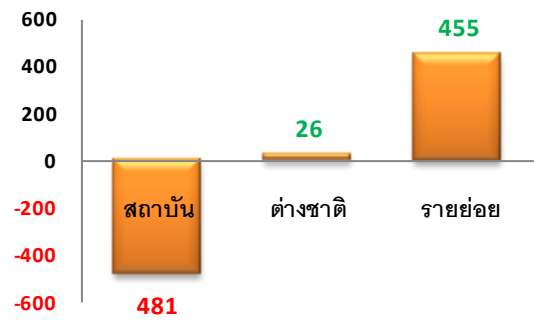


Investor Types

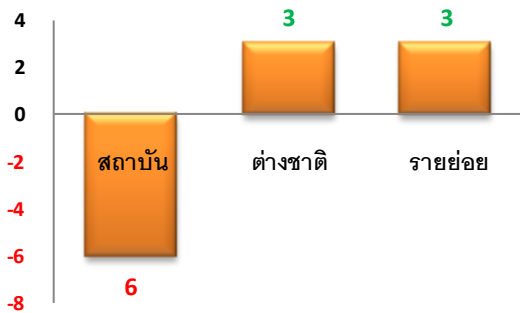
Futures Market (สัญญา)



Metal Futures (สัญญา)



Currency Futures (สัญญา)



Market Summary

Symbol	Settlement Price ¹	Close ² (Night)	Change ¹ (Day)	Change ² (Night)	Volume ¹ (Day)	Volume ² (Night)	Open Interest ²	Theory Price ³	Days to Expire
GF10Q17	19,780	19,710	+30	-70	11,811	3,363	34,165	19,643	47
GF10V17	19,820	19,770	+10	-50	2,611	811	14,553	19,687	108
GF10Z17	19,870	19,820	+20	-50	813	380	2,141	19,729	167
GFQ17	19,780	19,720	+30	-60	631	94	2,504	19,643	47
GFV17	19,820	19,780	+10	-40	121	10	729	19,687	108
GFZ17	19,880	19,820	+30	-60	60	35	249	19,729	167
S50U17	992.8	-	+2	+0	81,691	70,074	304,552	1,002.1	76
USDU17	33.97	33.97	-0.06	+0.00	700	579	17,664	33.91	76

Sources: TFEX, Settrade

1 – End of Day (Evening Session)

2 – Night Session

3 – Pre-Morning Session

หน้า 5

รายงานฉบับนี้จัดทำโดยบริษัท คลาสสิก โกลด์ ฟิวเจอร์ส จำกัด เพื่อแสดงความคิดเห็นเป็นข้อมูลประกอบการตัดสินใจในการลงทุนเท่านั้น ไม่ได้มีวัตถุประสงค์ในการชักชวนหรือชี้แนะให้ซื้อขายแต่อย่างใด ซึ่งรายงานนี้จัดทำด้วยความเห็นส่วนตัวประกอบกับแหล่งข้อมูลที่ผู้จัดทำเห็นว่ามีความแม่นยำและความน่าเชื่อถือที่ยอมรับได้ ทั้งนี้ข้อมูลที่ปรากฏไม่ได้เป็นการยืนยันข้อเท็จจริงแต่อย่างใด บริษัทฯ และผู้จัดทำ ไม่รับรองต่อการนำเอาข้อความในเอกสารนี้ไปใช้ไม่ว่ากรณีใดๆบทความดังกล่าวเป็นแนวคิดของผู้จัดทำเพื่อใช้เป็นข้อมูลประกอบการตัดสินใจ ดังนั้นนักลงทุนควรใช้ดุลพินิจอย่างรอบคอบในการตัดสินใจลงทุน