



### วิเคราะห์ SET50 Future



### ได้รับปัจจัยบวกจากกลุ่มธนาคาร

สัญญาซื้อขายล่วงหน้า S50H17 เมื่อวานนี้เคลื่อนไหวในแดนบวกอย่างชัดเจนโดยเปิดตลาดเกิดช่องว่างของราคาประมาณ +4 จุดที่ 982 จุด ก่อนที่จะมีแรงซื้อเข้ามาดันสัญญาขึ้นไปทำจุดสูงสุดในระหว่างวันบริเวณ 987.20 จุด และปิดตลาดในแดนบวกที่ 986.60 จุด ลักษณะการเคลื่อนไหวเหมือนกับ SET index ซึ่งปิดตลาด 1,557.05 จุด ด้วยมูลค่าการซื้อขายในวันหนาแน่นพอสมควรที่ 56,117.78 ล้านบาท เป็นแรงซื้อหลักจากกลุ่มนักลงทุนสถาบันภายในประเทศที่ซื้อสุทธิกว่า +5,568.85 ล้านบาท ซึ่งมีมุมมองต่างจากนักลงทุนกลุ่มอื่นโดยเฉพาะนักลงทุนรายย่อยภายในประเทศที่ขายสุทธิ -3,640.94 ล้านบาท และนักลงทุนต่างประเทศที่ขายสุทธิ -1,324.92 ล้านบาท (รวมมีสถานะขายสุทธิตลอดเดือนกว่า -16,124.63 ล้านบาท) โดยเป็นแรงซื้อเข้าในกลุ่มธนาคารเป็นหลักจากปัจจัยบวกด้านการปรับขึ้นอัตราดอกเบี้ยนโยบายสหรัฐฯ เมื่อวานนี้ สำหรับการเคลื่อนไหวในวันนี้เราคาดว่าตลาดมีแนวโน้มที่จะมีแรงขายทำกำไรออกมาบางส่วนประกอบกับเป็นวันศุกร์ปลายสัปดาห์อาจส่งผลให้มูลค่าการซื้อขายระหว่างวันเบาบางจำกัด Upside ของดัชนีได้ อีกทั้งดัชนีตลาดหุ้นไทยยังคงขาดปัจจัยบวกสำคัญภายในประเทศที่จะขึ้นทิศทาง การเคลื่อนไหวได้อย่างมีนัยสำคัญ

แนะนำ ฟิง Long ได้เปรียบในวันหากราคายังเคลื่อนไหวสูงกว่าระดับ 985 จุด, ระวังแรงขายทำกำไร

ฝ่ายวิจัย 02-618-0626 ณัฐที่ จุฑารากุล เลขทะเบียน 039588,ธีรวัจ ศิริสุนทร ผู้ช่วยวิเคราะห์, ดนวรรณ์ ลือสวัสดิ์ ผู้ช่วยวิเคราะห์ หน้า 1

รายงานฉบับนี้จัดทำโดยบริษัท คลาสสิก โกลด์ ฟิวเจอร์ส จำกัด เพื่อแสดงความคิดเห็นเป็นข้อมูลประกอบการตัดสินใจในการลงทุนเท่านั้น ไม่ได้มีวัตถุประสงค์ในการชักชวนหรือชี้แนะให้ซื้อขายแต่อย่างใด ซึ่งรายงานนี้จัดทำด้วยความเห็นส่วนตัวประกอบกับแหล่งข้อมูลที่ผู้จัดทำเห็นว่ามีความแม่นยำและความน่าเชื่อถือที่ยอมรับได้ ทั้งนี้ข้อมูลที่ปรากฏไม่ได้เป็นการยืนยันข้อเท็จจริงแต่อย่างใด บริษัทฯ และผู้จัดทำ ไม่รับรองต่อการนำเอาข้อความในเอกสารนี้ไปใช้ไม่ว่ากรณีใดๆบทความดังกล่าวเป็นแนวคิดของผู้จัดทำเพื่อใช้เป็นข้อมูลประกอบการตัดสินใจ ดังนั้นนักลงทุนควรใช้ดุลพินิจอย่างรอบคอบในการตัดสินใจลงทุน



วันศุกร์ที่ 17 มีนาคม พ.ศ. 2560

### ปัจจัยที่ต้องติดตาม

- ค่าเงินบาทกลับมาแข็งค่าที่ 34.97 บาท/USD
- ดัชนีค่าเงินดอลลาร์สหรัฐฯ ปรับตัวอ่อนค่าต่อเนื่องเคลื่อนไหวที่ระดับ 100.23 จุด

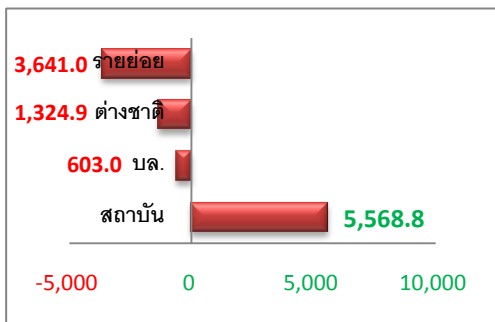
### ข่าวในประเทศ

- **ดัชนีตลาดหุ้นโลกทะยานรับเฟดไม่เร่งดอกเบี้ย** : เฟดประกาศขึ้นอัตราดอกเบี้ย 0.25% ไปอยู่ที่ 0.75-1% ตามความคาดหมายระหว่างการประชุมรอบล่าสุด ซึ่งเป็นการขึ้นดอกเบี้ยครั้งที่ 2 ในรอบ 3 เดือน เนื่องจากเศรษฐกิจสหรัฐฯฟื้นตัวอย่างแข็งแกร่งผ่านอัตราเงินเฟ้อและการจ้างงาน แต่เฟดไม่ได้ส่งสัญญาณเร่งขึ้นดอกเบี้ยครั้งที่เหลือในปีนี้อย่างมากขึ้นตามที่ตลาดคาดไว้ ส่งผลให้ตลาดหุ้นทั่วโลกตอบรับในแดนบวกจนทุบสถิติใหม่
- **กต.อาเซียนออกเกณฑ์คุมกรีนบอนด์** : รายงานสำนักงานคณะกรรมการกำกับหลักทรัพย์และตลาดหลักทรัพย์ (ก.ล.ต.) แจ้งว่า หน่วยงานกำกับดูแลตลาดทุนอาเซียน (ACMF) เห็นชอบโครงการสำคัญตามแผนปฏิบัติการ 5 ปี (2559-2563) มุ่งสร้างโอกาสทางธุรกิจและการลงทุนเชื่อมโยงตลาดทุนในภูมิภาคอาเซียนในเชิงแกร่งและเตรียมออกเกณฑ์อาเซียนกรีนบอนด์ใช้ร่วมกันทั่วภูมิภาค
- **(PTTH17) PTT ลุ้นปันผลครึ่งหลัง** : PTT จับตาไตรมาสแรกปี 2560 กลับมาฟื้นตัวโดดเด่น เหตุไม่มีการตั้งสำรองกำไรหลักได้แรงหนุนจากอัตรากำไรของธุรกิจโรงแยกก๊าซที่ได้รับประโยชน์จากต้นทุนก๊าซที่ทรงตัวต่ำ หนุนทั้งปีเติบโตต่อเนื่อง


Index	Close	Chg	%Chg
Dow-Jones	20,934.55	-15.55	-0.07%
S&P 500	2,381.38	-3.88	-0.16%
SET	1,557.05	+16.25	+1.05%
SET 50	986.70	+10.99	+1.13%
USD/THB	34.91	-0.15	-0.43%
EUR/USD	1.0764	+0.0032	+0.30%
USD Index	100.23	-0.51	-0.51%
Nymex Crude	48.75	-0.11	-0.23%
ICE Brent Crude	51.74	-0.07	-0.14%

ที่มา : โฟสต์ทูเดย์, ทุนหุ้น

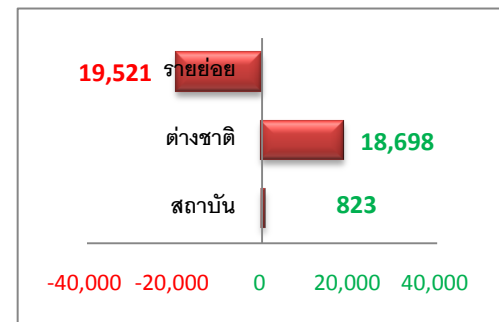
### SET (ล้านบาท)



### Futures Market (สัญญา)



### Index Futures (สัญญา)



Symbol	Settlement Price	Close	Change	Volume	Open Interest	Days to Expire
S50H17	986.6	986.6	+9.3	100,474	289,853	13
S50J17	981.1	981.1	+4.9	3	22	41
S50K17	984.0	984.0	+4.3	7	24	74
S50M17	978.9	978.9	+8.6	15,450	41,282	104
S50U17	972.6	972.6	+7.4	1,891	5,733	195
S50Z17	972.3	972.3	+7.8	451	2,219	286

Sources : TFEX, SET

หน้า 2

รายงานฉบับนี้จัดทำโดยบริษัท คลาสสิก โกลด์ ฟิวเจอร์ส จำกัด เพื่อแสดงความคิดเห็นเป็นข้อมูลประกอบการตัดสินใจในการลงทุนเท่านั้น ไม่ได้มีวัตถุประสงค์ในการชักชวนหรือชี้แนะให้ซื้อขายแต่อย่างใด ซึ่งรายงานนี้จัดทำด้วยความเห็นส่วนตัวประกอบกับแหล่งข้อมูลที่ผู้จัดทำเห็นว่ามีความน่าเชื่อถือและความน่าเชื่อถือที่ยอมรับได้ ทั้งนี้ข้อมูลที่ได้ปรากฏไม่ได้เป็นการยืนยันข้อเท็จจริงแต่อย่างใด บริษัทฯ และผู้จัดทำ ไม่รับรองต่อการนำเอาข้อความในเอกสารนี้ไปใช้ไม่ว่ากรณีใดๆบทความดังกล่าวเป็นแนวคิดของผู้จัดทำเพื่อใช้เป็นข้อมูลประกอบการตัดสินใจ ดังนั้นนักลงทุนควรใช้ดุลพินิจอย่างรอบคอบในการตัดสินใจลงทุน