



- **Today Strategy:** Gold ราคาทองปิดปรับตัวเพิ่มขึ้นต่อเนื่องในเมื่อวานนี้ และทำจุดสูงสุดใหม่ในรอบสัปดาห์ หลังจากได้รับแรงหนุนจากค่าเงินดอลลาร์ที่ทำจุดต่ำสุดในรอบกว่า 5 สัปดาห์ แต่อย่างไรก็ตามคาดว่าราคาทองคำจะเริ่มแกว่งในกรอบที่แคบลง หลังจากราคาทองคำได้รับข่าวเกี่ยวกับแนวโน้มการปรับขึ้นอัตราดอกเบี้ยไปหมดแล้ว และเริ่มมีแรงขายของกองทุน SPDR ในเมื่อคืนนี้ รวมทั้งการเลือกตั้งของเนเธอร์แลนด์ฝ่ายต่อต้านอิสลามแพ้การเลือกตั้งทำให้แรงซื้อทองคำในสินทรัพย์ปลอดภัยลดลง

วิเคราะห์ราคาทองคำ



© 2017 Bisnews AFE (Thailand) Limited

www.bisnews.com

- ราคาทองคำปิดปรับตัวเพิ่มขึ้น 7.75 ดอลลาร์ต่อทรอยออนซ์ หรือคิดเป็น +0.64% โดยปิดที่ 1,226.40 ดอลลาร์ต่อทรอยออนซ์ โดยราคาเมื่อวานนี้เคลื่อนไหวในกรอบระหว่าง 1,217.45 – 1,233.13 ดอลลาร์ต่อทรอยออนซ์และราคาเคลื่อนไหวในเช้านี้บริเวณ 1,225 เหรียญ ราคาทองปิดปรับตัวเพิ่มขึ้นต่อเนื่องในเมื่อวานนี้โดยราคาทองคำได้ทำจุดสูงสุดในรอบสัปดาห์ที่บริเวณ 1,233 เหรียญ โดยราคาทองคำได้รับแรงหนุนจากค่าเงินดอลลาร์ที่อ่อนค่าทำจุดต่ำสุดในรอบกว่า 5 สัปดาห์ และในวันนี้คาดว่าราคาทองคำจะเริ่มแกว่งในกรอบที่แคบลง หลังจากได้รับข่าวเกี่ยวกับแนวโน้มการปรับขึ้นอัตราดอกเบี้ยของสหรัฐฯ และเริ่มมีแรงขายออกมาจากกองทุน SPDR ที่ขายออกมา 2.37 ตัน รวมถึงครองทองคำ 837.06 ตัน รวมทั้งผลการเลือกตั้งในเนเธอร์แลนด์ที่ฝ่ายต่อต้านอิสลามแพ้การเลือกตั้งส่งผลให้แรงซื้อทองคำในสินทรัพย์ปลอดภัยลดลงเช่นกัน และในวันนี้ติดตามตัวเลขความเชื่อมั่นผู้บริโภคของสหรัฐฯ โดย ม.มิชิแกน
- แนะนำ trading ในกรอบ 1,218 – 1,233 เหรียญ โดยฝั่ง long ยังน่าสนใจเมื่อราคาย่อตัว

ฝ่ายวิจัย 02-618-0626 ณัฐที่ จุฬารากุล เลขทะเบียน 039588 ธีรวัจ ศิริสุคนธ์ ผู้ช่วยวิเคราะห์ ดนวรรธน์ ลือสวัสดิ์ ผู้ช่วยวิเคราะห์



Key Point

Positive(+)

- ความต้องการถือทองคำในฐานะสินทรัพย์ปลอดภัยเพิ่มขึ้น เมื่ออัตราแลกเปลี่ยนผันผวนแรง

Negative(-)

- เงินดอลลาร์แข็งค่าขึ้น
- การปรับขึ้นอัตราดอกเบี้ยของธนาคารกลางสหรัฐฯ
- การใช้นโยบายทางการเงินเชิงผ่อนคลายของธนาคารกลางต่างๆ

Neutral (*)

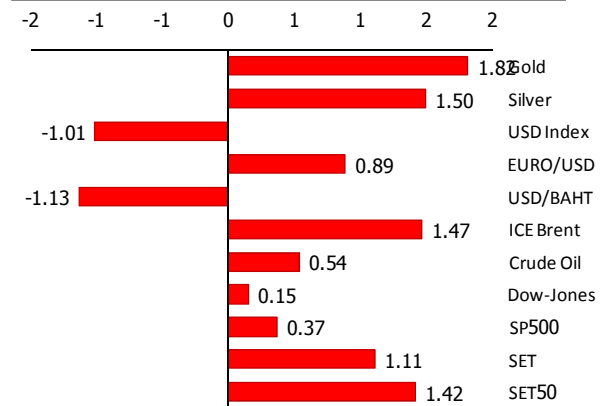
- การประกาศตัวเลขเศรษฐกิจจีน
- การประกาศตัวเลขเศรษฐกิจของสหรัฐฯ
- การประชุม G20

Exclusive News

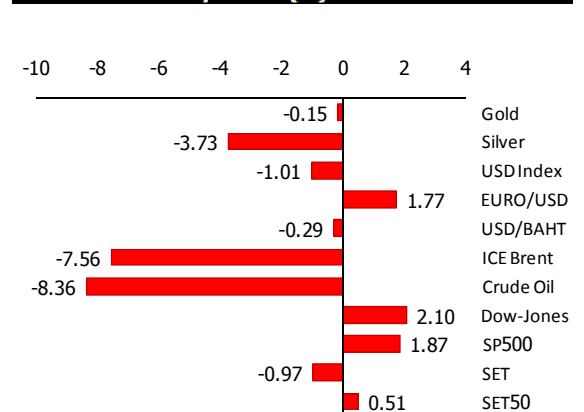
- ราคาน้ำมันดิบในตลาดล่วงหน้า NYMEX ร่วงลงในวันพฤหัสบดี ในขณะที่สต็อกน้ำมันดิบสหรัฐฯยังคงอยู่ที่ใกล้สถิติสูงสุด และปัจจัยนี้ทำให้นักลงทุนกังวลว่า มาตรการปรับลดปริมาณการผลิตน้ำมันของกลุ่มประเทศผู้ส่งออกน้ำมัน (โอเปก) อาจจะไม่สามารถบรรเทาภาวะน้ำมันล้นตลาดโลก โดยความกังวลดังกล่าวบดบังแรงหนุนที่ราคาน้ำมันได้รับจากการอ่อนค่าของดอลลาร์
- ดอลลาร์ร่วงลงสู่ระดับต่ำสุดในรอบ 5 สัปดาห์เมื่อเทียบกับตะกร้าสกุลเงินในวันพฤหัสบดี หลังแถลงการณ์จากธนาคารกลางสหรัฐฯ (เฟด) ไม่ได้ส่งสัญญาณว่าเฟดจะเร่งอัตราดอกเบี้ยเมื่อวันพุธที่ผ่านมา เฟดลงมติปรับขึ้นดอกเบี้ย 0.25% ในช่วง 0.75-1.00% และคาดว่าเฟดจะปรับขึ้นดอกเบี้ย 3 ครั้งในปี นี้ ขณะที่บรรดานักลงทุนคาดว่าเฟดจะปรับขึ้นดอกเบี้ย 4 ครั้งในปี นี้
- ปอนด์ปรับตัวขึ้น หลังธนาคารกลางอังกฤษลงมติคงอัตราดอกเบี้ยที่ระดับ 0.25% ขณะที่สร้างความประหลาดใจให้กับตลาดด้วยการระบุถึงโอกาสในการปรับขึ้นอัตราดอกเบี้ย โดยปอนด์แตะระดับสูงสุดในรอบ 2 สัปดาห์ที่ 1.2373 ดอลลาร์
- เฟดปรับขึ้นอัตราดอกเบี้ยเป็นครั้งที่สองในรอบ 3 เดือนในวันพุธที่ผ่านมา แต่เฟดไม่ได้ส่งสัญญาณว่า เฟดจะเร่งความเร็วในการปรับขึ้นอัตราดอกเบี้ย ถึงแม้ว่านักลงทุนบางรายเคยคาดการณ์ก่อนหน้านี้ว่า เฟดอาจจะเร่งความเร็ว

	Price	Chg.	%Chg.
Gold (Comex)	1,226.40	+7.75	+0.64%
Silver (Comex)	17.28	-0.02	-0.12%
SPDR (Tonnes)	837.06	-2.37	-0.28%
iShare Silver Trust	10,303.74	+0.00	+0.00%
USD Index	100.23	-0.51	-0.51%
EUR/USD	1.0764	+0.0032	+0.30%
USD/THB	34.91	-0.15	-0.43%
ICE Brent	51.74	-0.07	-0.14%
Nymex Crude	48.75	-0.11	-0.23%
Dow Jones Index	20,934.55	-15.55	-0.07%
SET50	986.70	+10.99	+1.13%

5-Day Commodity Moves (%)



1-Month Commodity Moves (%)





GFG17

Thai Baht



GFJ17



Remarks

ทุก 1 ดอลลาร์ ที่ Gold Spot เปลี่ยนแปลง

ทุก 0.10 บาท ที่เงินบาทเปลี่ยนแปลง

ราคา Gold Futures เปลี่ยนแปลง (บาท)

16.61

58.25



Economic Calendar

Date	Country	Impact	Time	Index	Actual	Forecast	Previous
13 มี.ค.	JP	1	6:50	การสั่งซื้อเครื่องจักรที่ไม่รวมค่าขนส่งและสาธารณูปโภค เดือน ม.ค. m/m	-3.2%	0.0%	6.7%
	JP	1	6:50	ดัชนีราคาผู้ผลิต เดือน ก.พ. y/y	1.0%	1.0%	0.5%
	JP	1	11:30	ดัชนีค่าบริการจากภาคธุรกิจ เดือน ม.ค. m/m	0.0%	0.2%	-0.4%
	EU	3	20:30	ถ้อยแถลงของประธานธนาคารกลางยุโรป	-	-	-
14 มี.ค.	CN	3	9:00	ผลผลิตอุตสาหกรรม เดือน ก.พ. y/y	6.3%	6.2%	6.0%
	CN	2	9:00	การลงทุนในสินทรัพย์ถาวร เดือน ก.พ. ytd/y	8.9%	8.2%	8.1%
	CN	1	9:00	ยอดค้าปลีก เดือน ก.พ. y/y	9.5%	10.5%	10.9%
	EU	1	17:00	ผลผลิตอุตสาหกรรม เดือน ม.ค. m/m	0.9%	1.2%	-1.60%
	EU	1	17:00	การสำรวจความเชื่อมั่นทางเศรษฐกิจจาก ZEW เดือน มี.ค.	25.6	19.3	17.1
	US	1	17:00	ดัชนีธุรกิจขนาดเล็กจาก NFIB เดือน ก.พ.	105.3	106.1	105.9
	US	3	19:30	ดัชนีราคาผู้ผลิต เดือน ก.พ. m/m	0.3%	0.1%	0.6%
	US	2	19:30	ดัชนีราคาผู้ผลิตพื้นฐานไม่รวมกลุ่มอาหารและพลังงาน เดือน ก.พ. m/m	0.3%	0.2%	0.4%
15 มี.ค.	JP	1	11:30	ผลผลิตอุตสาหกรรม(ปรับปรุง) เดือน ม.ค. m/m	-0.4%	-0.8%	-0.8%
	GB	3	16:30	ดัชนีรายได้เฉลี่ย เดือน ม.ค. 3m/y	2.2%	2.4%	2.6%
	GB	3	16:30	จำนวนผู้ยื่นขอรับสวัสดิการว่างงาน เดือน ก.พ.	-11.3K	3.2K	-42.4K
	GB	2	16:30	อัตราการว่างงาน เดือน ม.ค.	4.7%	4.8%	4.8%
	EU	1	17:00	อัตราการเปลี่ยนแปลงการจ้างงาน ไตรมาส 4/59 q/q	0.3%	0.2%	0.2%
	US	3	19:30	ดัชนีราคาผู้บริโภค เดือน ก.พ. m/m	0.1%	0.0%	0.6%
	US	3	19:30	ดัชนีราคาผู้บริโภคพื้นฐานไม่รวมกลุ่มอาหารและพลังงาน เดือน ก.พ. m/m	0.2%	0.2%	0.3%
	US	3	19:30	ยอดค้าปลีกพื้นฐานไม่รวมกลุ่มยานยนต์ เดือน ก.พ. m/m	0.2%	0.1%	0.8%
	US	3	19:30	ยอดค้าปลีก เดือน ก.พ. m/m	0.1%	0.2%	0.4%
	US	2	19:30	ดัชนีการสำรวจจากผู้ผลิตในรัฐนิวยอร์ก เดือน มี.ค.	16.4	15.3	18.7
	US	1	21:00	สินค้าคงคลังธุรกิจ(ภาคการผลิต,การค้าส่ง,และการค้าปลีก) เดือน ม.ค. m/m	0.3%	0.3%	0.4%
	US	1	21:00	ดัชนีสำรวจการสร้างบ้านจากผู้ก่อสร้างจาก NAHB เดือน มี.ค.	71	65	65
	US	3	21:30	น้ำมันดิบคงคลังรายสัปดาห์	-0.2M	3.3M	8.2M

Impact:High Impact- 3 / Medium Impact- 2 / Low Impact- 1 / Non-Impact- 0

CN – China / DE – Germany / FR – France / ES – Spain / EU – European Union / IT – Italy / JP – Japan / TH – Thailand / US – United States

Sources:Reuters, Bloomberg และ Infoquest



Economic Calendar

Date	Country	Impact	Time	Index	Actual	Forecast	Previous
16 มี.ค.	US	3	1:00	ประมาณการณ์ทางเศรษฐกิจโดยคณะกรรมการ FOMC	-	-	-
	US	3	1:00	แถลงการณ์ของคณะกรรมการ FOMC	-	-	-
	US	3	1:00	อัตราดอกเบี้ยนโยบาย(อัตราดอกเบี้ยระยะสั้น)	<1.00%	<1.00%	<0.75%
	US	3	1:30	การแถลงต่อสื่อของคณะกรรมการ FOMC	-	-	-
	US	1	3:00	มูลค่าการลงทุนในสินทรัพย์ระยะยาว เดือน ม.ค.	6.3B	13.4B	-12.9B
	JP	3	-	อัตราดอกเบี้ยนโยบาย(อัตราดอกเบี้ยระยะสั้น)	-0.1%	-0.1%	-0.1%
	JP	3	-	แถลงการณ์เกี่ยวกับนโยบายการเงิน	-	-	-
	JP	3	13:30	การแถลงต่อสื่อของธนาคารกลางญี่ปุ่น	-	-	-
	EU	2	17:00	ดัชนีราคาผู้บริโภคขั้นสุดท้าย เดือน ก.พ. y/y	2.0%	2.0%	2.0%
	EU	1	17:00	ดัชนีราคาผู้บริโภคขั้นสุดท้ายไม่รวมอาหาร,พลังงาน,แอลกอฮอล์และบุหรี่ เดือน ก.พ. y/y	0.9%	0.9%	0.9%
	GB	3	19:00	การโหวตอัตราดอกเบี้ยอย่างเป็นทางการของคณะกรรมการนโยบายการเงิน เดือน มี.ค.	1-0-8	0-0-9	0-0-9
	GB	3	19:00	สรุปภาพรวมนโยบายการเงินจาก BOE เดือน มี.ค.	-	-	-
	GB	3	19:00	อัตราดอกเบี้ยอย่างเป็นทางการ(อัตราดอกเบี้ยระยะสั้น) เดือน มี.ค.	0.25%	0.25%	0.25%
	US	3	19:30	จำนวนใบอนุญาตสร้างอาคารใหม่ เดือน ก.พ.	1.21M	1.26M	1.29M
	US	3	19:30	ดัชนีการสำรวจภาคการผลิตของฟิลาเดเฟีย เดือน มี.ค.	32.8	30.2	43.3
	US	3	19:30	จำนวนผู้ขอรับสวัสดิการว่างงานรายสัปดาห์	241K	245K	243K
	US	2	19:30	ยอดก่อสร้างบ้านใหม่ เดือน ก.พ.	1.29M	1.26M	1.25M
	US	2	21:00	จำนวนตำแหน่งงานนอกภาคการเกษตร เดือน ม.ค.	5.63M	5.45M	5.5M
17 มี.ค.	EU	1	17:00	ดุลการค้า เดือน ม.ค.		22.3B	24.5B
	ALL	2	DAY1	การประชุม G20		-	-
	US	2	20:15	อัตราการผลิตภาคอุตสาหกรรม เดือน ก.พ.		75.5%	75.3%
	US	2	20:15	ผลผลิตอุตสาหกรรม เดือน ก.พ. m/m		0.3%	-0.3%
	US	3	21:00	ความเชื่อมั่นผู้บริโภคจากมหาวิทยาลัยมิชิแกน เดือน มี.ค.		97.1	96.3
	US	1	21:00	ดัชนีชี้นำ (10 ดัชนี) จาก CB เดือน ก.พ. m/m		0.4%	0.60%
	US	1	21:00	คาดการณ์อัตราเงินเฟ้อจากมหาวิทยาลัยมิชิแกน เดือน มี.ค.		-	2.7%

Impact:High Impact- 3 / Medium Impact- 2 / Low Impact- 1 / Non-Impact- 0

CN – China / DE – Germany / FR – France / ES – Spain / EU – European Union / IT – Italy / JP – Japan / TH – Thailand / US – United States

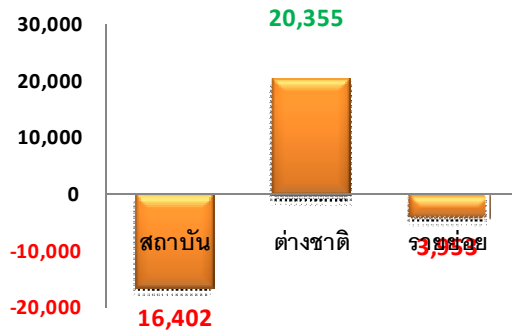
Sources:Reuters, Bloomberg และ Infoquest

รายงานฉบับนี้จัดทำโดยบริษัท คลาสสิก โกลด์ ฟิวเจอร์ส จำกัด เพื่อแสดงความคิดเห็นเป็นข้อมูลประกอบการตัดสินใจในการลงทุนเท่านั้น ไม่ได้มีวัตถุประสงค์ในการชักชวนหรือชี้แนะให้ซื้อขายแต่อย่างใด ซึ่งรายงานนี้จัดทำด้วยความเห็นส่วนตัวประกอบกับแหล่งข้อมูลที่ผู้จัดทำเห็นว่ามีความแม่นยำและความน่าเชื่อถือที่ยอมรับได้ ทั้งนี้ข้อมูลที่ปรากฏไม่ได้เป็นการยืนยันข้อเท็จจริงแต่อย่างใด บริษัทฯ และผู้จัดทำ ไม่รับรองต่อการนำเอาข้อความในเอกสารนี้ไปใช้ไม่ว่ากรณีใดๆบทความดังกล่าวเป็นแนวคิดของผู้จัดทำเพื่อใช้เป็นข้อมูลประกอบการตัดสินใจ ดังนั้นนักลงทุนควรใช้ดุลพินิจอย่างรอบคอบในการตัดสินใจลงทุน




Investor Types

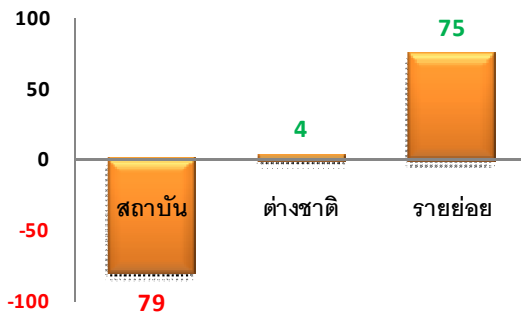
Futures Market (สัญญา)



Metal Futures (สัญญา)



Currency Futures (สัญญา)



Market Summary

Symbol	Settlement Price ¹	Close ² (Night)	Change ¹ (Day)	Change ² (Night)	Volume ¹ (Day)	Volume ² (Night)	Open Interest ²	Theory Price ³	Days to Expire
GF10J17	20,430	20,430	+240	+0	8,237	4,796	16,110	20,376	41
GF10M17	20,510	20,500	+240	-10	2,354	1,693	9,334	20,422	104
GF10Q17	20,560	20,550	+250	-10	1,067	736	3,315	20,468	166
GFJ17	20,420	20,420	+230	+0	518	355	2,076	20,376	41
GFM17	20,500	20,550	+260	+50	161	165	737	20,422	104
GFQ17	20,530	20,560	+220	+30	50	57	354	20,468	166
S50H17	986.6	-	+9	+0	72,017	100,474	289,853	987.2	13
USDH17	35.08	35.08	-0.18	+0.00	313	872	9,148	35.00	13

Sources: TFEX, Settrade

1 – End of Day (Evening Session)

2 – Night Session

3 – Pre-Morning Session