



● **Today Strategy:** Gold ทองคำมีแรงขายทำกำไรออกมาบ้างหลังปรับตัวขึ้นจากปัจจัยบวกในระยะสั้น โดยเมื่อวานนี้ราคาทองคำลงไปทำจุดต่ำสุดระหว่างวันบริเวณ 1,245 USD/toz จากการประกาศตัวเลขจำนวนผู้ขอรับสวัสดิการว่างงานรายสัปดาห์สหรัฐฯ ซึ่งประกาศต่ำกว่าคาดการณ์ของตลาด แต่อย่างไรก็ตามเรามองว่าเป็นปัจจัยสั้นๆ ที่เข้ามาขึ้นตลาดในช่วงหนึ่งเท่านั้น ซึ่งปัจจุบันทองคำกลับมาเคลื่อนไหวในรอบอีกครั้งสะท้อนให้เห็นว่านักลงทุนให้น้ำหนักต่อประเด็นดังกล่าวเพียงเล็กน้อยระหว่างวันเท่านั้น

วิเคราะห์ราคาทองคำ



- เมื่อวานนี้ตลาดทองคำมีแรงขายทำกำไรออกมาในช่วงเย็นตามเวลาไทยจากการประกาศตัวเลขจำนวนผู้ขอรับสวัสดิการว่างงานรายสัปดาห์สหรัฐฯ ซึ่งประกาศต่ำกว่าคาดการณ์ของตลาดทำให้นักลงทุนตลาดความกังวลต่อประเด็นการฟื้นตัวของเศรษฐกิจสหรัฐฯ ในช่วงสั้นๆ (เท่านั้น) ซึ่งแรงขายดังกล่าวกดดันให้ราคาทองคำลงมาทำจุดต่ำสุดระหว่างวันบริเวณ 1,245 USD/toz ก่อนจะมีแรงซื้อกลับเข้ามาพยุงตลาดไว้ในช่วงตลอดค่าคืนซึ่งก็เป็นสิ่งที่สะท้อนให้เห็นว่านักลงทุนให้น้ำหนักต่อประเด็นดังกล่าวในระดับหนึ่งแต่ไม่ถึงกับสามารถเป็นประเด็นหลักในการขึ้นราคาตลาดได้ในระยะกลางได้ โดยเรามองว่าแรงขายส่วนหนึ่งมาจากกองทุน SPDR ซึ่งลดสถานะถือครองทองคำสู่ระดับ 850.71 ตัน หลังคงสถานะถือครองทองคำไว้ที่ 851.89 ตัน กว่า 8 วันทำการ อย่างไรก็ตามสำหรับการซื้อขายในวันนี้เรามองว่าตลาดทองคำมีแนวโน้มที่จะแกว่งในกรอบราคาที่ยังขึ้น ขณะที่ปัจจัยเรื่องการประกาศตัวเลขเศรษฐกิจสหรัฐฯ ที่สำคัญ ไม่มีในวันนี้
- แนะนำ เปิดสถานะในกรอบราคาให้น้ำหนักฝั่ง Long Position หากราคาเคลื่อนไหวเหนือ 1,246 USD/toz



Key Point

Positive(+)

- ความต้องการถือทองคำในฐานะสินทรัพย์ปลอดภัยเพิ่มขึ้น เมื่ออัตราแลกเปลี่ยนผันผวนแรง

Negative(-)

- เงินดอลลาร์แข็งค่าขึ้น
- การปรับขึ้นอัตราดอกเบี้ยของธนาคารกลางสหรัฐฯ
- การใช้นโยบายทางการเงินเชิงผ่อนคลายของธนาคารกลางต่างๆ

Neutral (*)

- การประกาศตัวเลขเศรษฐกิจของสหรัฐฯ
- ความไม่แน่นอนทางการเมืองของสหรัฐฯ
- แรงขายของสินทรัพย์เสี่ยง

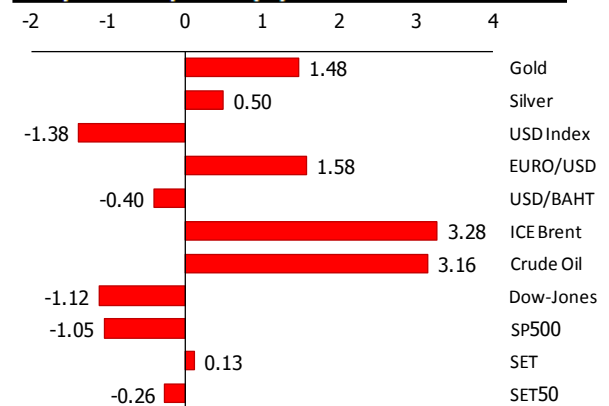
Exclusive News

- **ราคาพันธบัตรปรับตัวลงหลังหุ้นดีดตัวขึ้น:** ผลตอบแทนพันธบัตรรัฐบาลสหรัฐฯ ดีดตัวขึ้นจากระดับต่ำสุดในรอบ 1 เดือนในวันพฤหัสบดีขณะที่หุ้นฟื้นตัวขึ้นจากที่ร่วงลงเมื่อวันพุธ ซึ่งลดแรงซื้อพันธบัตร ทั้งนี้ราคาพันธบัตรรัฐบาลสหรัฐฯอายุ 30 ปี ปิดลด ลง 06/32 ที่ 101-29/32 โดยมีผลตอบแทน 2.905% ส่วนราคาพันธบัตรรัฐบาลสหรัฐฯอายุ 10 ปี ปิดลดลง 05/32 ที่ 101-09/32 โดยมีผลตอบแทน 2.231%
- **ทองคำดิ่งลงขณะดอลลาร์แข็งค่า:** ราคาทองสปอตที่ตลาดสหรัฐฯ ดิ่งลง 13.80 ดอลลาร์ หรือ 1.09 % สู่ 1,246.55 USD/toz ในช่วงทำยตลาดวันพฤหัสบดี ในขณะที่ดอลลาร์ดีดขึ้นและปัจจัยดังกล่าวกระตุ้นให้นักลงทุนบางรายเทขายทำกำไรทองออกมา หลังจากราคาทองเพิ่งพุ่งขึ้น 1.94 % ในวันพุธ ซึ่งถือเป็นการพุ่งขึ้นครั้งใหญ่ที่สุดในรอบเกือบ 1 ปี อย่างไรก็ตาม ราคาทองยังคงอยู่ใกล้กับจุดสูงสุดรอบ 2 สัปดาห์ โดยได้รับแรงหนุนจากปัญหาของประธานาธิบดีโดนัลด์ ทรัมป์ของสหรัฐฯ

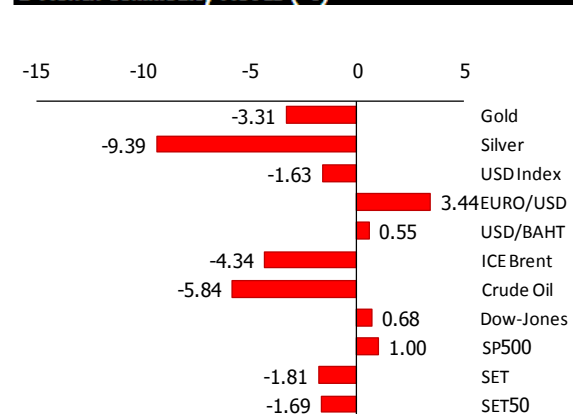
ที่มา: Reuter

	Price	Chg.	%Chg.
Gold (Comex)	1,246.55	-13.80	-1.09%
Silver (Comex)	16.54	-0.31	-1.84%
SPDR (Tonnes)	850.71	-1.18	-0.14%
iShare Silver Trust	10,693.85	+44.15	+0.41%
USD Index	97.88	+0.30	+0.31%
EUR/USD	1.1101	-0.0057	-0.51%
USD/THB	34.51	+0.04	+0.12%
ICE Brent	52.51	+0.30	+0.57%
Nymex Crude	49.35	+0.28	+0.57%
Dow Jones Index	20,663.02	+56.09	+0.27%
SET50	980.83	-3.15	-0.32%

5-Day Commodity Moves (%)



1-Month Commodity Moves (%)





GFM17

Thai Baht



GFM17



Remarks

ราคา Gold Futures เปลี่ยนแปลง (บาท)

ทุก 1 ดอลลาร์ ที่ Gold Spot เปลี่ยนแปลง

16.42

ทุก 0.10 บาท ที่เงินบาทเปลี่ยนแปลง

59.38



Economic Calendar

Date	Country	Impact	Time	Index	Actual	Forecast	Previous
15 พ.ค.	CN	3	9:00	ผลผลิตอุตสาหกรรม เดือน เม.ย. y/y	6.5%	7%	7.6%
	CN	2	9:00	การลงทุนในสินทรัพย์ถาวร เดือน เม.ย. ytd/y	8.9%	9.1%	9.2%
	US	2	19:30	ดัชนีการสำรวจจากผู้ผลิตในรัฐนิวยอร์ก เดือน พ.ค.	-1.0	7.6	5.2
	US	1	21:00	ดัชนีตลาดที่อยู่อาศัยโดย NAHB เดือน พ.ค.	70	68	68
16 พ.ค.	US	1	3:00	การทำธุรกรรมหลักทรัพ์ระยะยาวสุทธิ เดือน มี.ค.	59.8B	68.3B	53.4B
	EU	2	16:00	จีดีพีขั้นต้น ไตรมาส 1/60 q/q	0.5%	0.5%	0.5%
	EU	1	16:00	ดุลการค้า เดือน มี.ค.	23.1B	18.8B	19.2B
	US	3	19:30	จำนวนใบอนุญาตสร้างอาคารใหม่ เดือน เม.ย.	1.23M	1.27M	1.27M
	US	2	19:30	จำนวนบ้านใหม่ที่กำลังก่อสร้าง เดือน เม.ย.	1.17M	1.26M	1.22M
	US	2	20:15	การใช้กำลังผลิตของภาคอุตสาหกรรม เดือน เม.ย.	76.7%	76.3%	76.1%
	US	2	20:15	ผลผลิตอุตสาหกรรม เดือน เม.ย. m/m	1.0%	0.4%	0.5%
	US	2	21:00	อัตราการผิดชำระหนี้สินเชื่อภาคสังหาริมทรัพย์ ไตรมาส 1/60	4.71%	-	4.8%
17 พ.ค.	EU	2	16:00	ดัชนีราคาผู้บริโภคขั้นสุดท้าย เดือน เม.ย. y/y	1.9%	1.9%	1.9%
	EU	1	16:00	ดัชนีราคาผู้บริโภคทั่วไปขั้นสุดท้ายไม่รวมอาหาร,พลังงาน,แอลกอฮอล์และบุหรี่ เดือน เม.ย. y/y	1.2%	1.2%	1.2%
	US	3	21:30	น้ำมันดิบคงคลังรายสัปดาห์	-1.8M	-2.5M	-5.2M
18 พ.ค.	JP	2	6:50	คาดการณ์จีดีพี ไตรมาส 1/60 q/q	0.5%	0.4%	0.3%
	JP	1	6:50	คาดการณ์จีดีพี(ดัชนีราคา) ไตรมาส 1/60 y/y	-0.8%	-0.7%	-0.1%
	GB	3	15:30	ยอดค้าปลีก เดือน เม.ย. m/m	2.3%	1.2%	-1.8%
	US	3	19:30	จำนวนผู้ขอรับสวัสดิการว่างงานรายสัปดาห์	232K	240K	236K
	US	2	19:30	ดัชนีการสำรวจภาคการผลิตของฟิลาเดเฟีย เดือน พ.ค.	38.8	18.9	22
	US	1	21:00	ดัชนีชี้นำจาก CB เดือน เม.ย. m/m	0.3%	0.4%	0.4%
19 พ.ค.	EU	1	15:00	บัญชีเดินสะพัด เดือน มี.ค.		32.3B	37.9B
	EU	1	21:00	ความเชื่อมั่นผู้บริโภค เดือน เม.ย.		-3	-4

Impact:High Impact- 3 / Medium Impact- 2 / Low Impact- 1 / Non-Impact- 0

CN - China / DE - Germany / FR - France / ES - Spain / EU - European Union / IT - Italy / JP - Japan / TH - Thailand / US - United States

Sources:Reuters, Bloomberg และ Infoquest




Investor Types


Futures Market (สัญญา)



Metal Futures (สัญญา)



Currency Futures (สัญญา)



Market Summary

Symbol	Settlement Price ¹	Close ² (Night)	Change ¹ (Day)	Change ² (Night)	Volume ¹ (Day)	Volume ² (Night)	Open Interest ²	Theory Price ³	Days to Expire
GF10M17	20,730	20,600	+250	-130	18,213	8,207	20,593	20,543	41
GF10Q17	20,760	20,650	+230	-110	5,540	1,520	7,972	20,590	103
GF10V17	20,820	20,700	+230	-120	2,558	1,507	3,809	20,635	164
GFM17	20,720	20,610	+240	-110	1,021	422	1,943	20,543	41
GFQ17	20,760	20,620	+220	-140	268	89	492	20,590	103
GFV17	20,820	20,690	+240	-130	134	35	219	20,635	164
S50M17	981.8	-	-2	+0	76,670	92,574	304,737	982.3	41
USDM17	34.52	34.52	-0.03	+0.00	784	497	18,379	34.56	41

Sources: TFEX, Settrade

1 – End of Day (Evening Session)

2 – Night Session

3 – Pre-Morning Session

หน้า 15

รายงานฉบับนี้จัดทำโดยบริษัท คลาสสิก โกลด์ ฟิวเจอร์ส จำกัด เพื่อแสดงความคิดเห็นเป็นข้อมูลประกอบการตัดสินใจในการลงทุนเท่านั้น ไม่ได้มีวัตถุประสงค์ในการชักชวนหรือชี้แนะให้ซื้อขายแต่อย่างใด ซึ่งรายงานนี้จัดทำด้วยความเห็นส่วนตัวประกอบกับแหล่งข้อมูลที่มีจัดทำเห็นว่ามีแนวโน้มและความน่าเชื่อถือที่ยอมรับได้ ทั้งนี้ข้อมูลที่ปรากฏไม่ได้เป็นการยืนยันข้อเท็จจริงแต่อย่างใด บริษัทฯ และผู้จัดทำ ไม่รับรองต่อการนำเอาข้อความในเอกสารนี้ไปใช้ไม่ว่ากรณีใดๆ ความดังกล่าวนั้นเป็นแนวคิดของผู้จัดทำเพื่อใช้เป็นข้อมูลประกอบการตัดสินใจ ดังนั้นนักลงทุนควรใช้ดุลพินิจอย่างรอบคอบในการตัดสินใจลงทุน