



● **Today Strategy:** Gold ราคาทองปิดปรับตัวเพิ่มขึ้นได้เล็กน้อยในคืนวันศุกร์ และเป็นการปิดบวกครั้งแรกในรอบกว่า 3 สัปดาห์ เนื่องจากค่าเงินดอลลาร์อ่อนค่าลง และทำจุดต่ำสุดในรอบกว่า 5 สัปดาห์ จากการปรับขึ้นอัตราดอกเบี้ยของเฟด แต่ไม่ได้มีท่าทีในการปรับขึ้นอัตราดอกเบี้ย และคงประมาณการณ์ไว้ที่ 3 ครั้งในปีี้ ทำให้เกิดแรงขายในค่าเงินดอลลาร์ และแรงซื้อกลับในทองคำ สัปดาห์นี้ติดตามการประกาศของประธานาธิบดีทรัมป์ และการประกาศของประธานเฟด

## วิเคราะห์ราคาทองคำ



● ราคาทองคำปิดปรับตัวเพิ่มขึ้น 2.00 ดอลลาร์ต่อทรอยออนซ์ หรือคิดเป็น +0.16% โดยปิดที่ 1,228.40 ดอลลาร์ต่อทรอยออนซ์ โดยราคาเมื่อวานนี้เคลื่อนไหวในกรอบระหว่าง 1,224.31 – 1,231.70 ดอลลาร์ต่อทรอยออนซ์และราคาเคลื่อนไหวในเช้านี้บริเวณ 1,232 เหรียญ ราคาทองปิดบวกในคืนวันศุกร์ และราคาทองปิดบวกเป็นสัปดาห์แรกในรอบสามสัปดาห์ หลังจากราคาทองปรับตัวลดลงมาต่อเนื่องจากความกังวลในการปรับขึ้นอัตราดอกเบี้ยของเฟด โดยเฟดได้ปรับขึ้นอัตราดอกเบี้ยตามคาดการณ์ ในสัปดาห์ก่อน โดยกล่าวว่า จะปรับขึ้นอัตราดอกเบี้ยอย่างค่อยเป็นค่อยไป และคงประมาณการณ์ในการปรับขึ้นอัตราดอกเบี้ยในปีนี้อยู่ที่ 3 ครั้ง ซึ่งนักลงทุนส่วนใหญ่คาดว่าเฟดจะเร่งการปรับขึ้นอัตราดอกเบี้ยมากกว่า 3 ครั้งในปีนี้ เนื่องจากการปรับขึ้นอัตราดอกเบี้ยในการประชุมเดือน มี.ค. เร็วกว่าตลาดคาดการณ์ว่าจะปรับขึ้นในช่วงกลางปี ทำให้ค่าเงินดอลลาร์อ่อนค่าลงและทำจุดต่ำสุดในรอบกว่า 5 สัปดาห์ และหนุนให้ราคาทองดีดกลับได้ และสัปดาห์นี้ ติดตามการประกาศของประธานาธิบดีทรัมป์ และการประกาศของประธานเฟดในช่วงปลายสัปดาห์

● แนะนำ trading ในกรอบ 1,224 – 1,233 เหรียญ และ follow เมื่อ breakout

ฝ่ายวิจัย 02-618-0626 ณัฐที่ จุฑาวราภุฒ เลขทะเบียน 039588 อีรวัจ ศิริสุคนธ์ ผู้ช่วยวิเคราะห์ ดนวรรธน์ ลือสวัสดิ์ ผู้ช่วยวิเคราะห์



## Key Point

### Positive( + )

- ความต้องการถือทองคำในฐานะสินทรัพย์ปลอดภัยเพิ่มขึ้น เมื่ออัตราแลกเปลี่ยนผันผวนแรง

### Negative( - )

- เงินดอลลาร์แข็งค่าขึ้น
- การปรับขึ้นอัตราดอกเบี้ยของธนาคารกลางสหรัฐฯ
- การใช้นโยบายทางการเงินเชิงผ่อนคลายของธนาคารกลางต่างๆ

### Neutral ( \* )

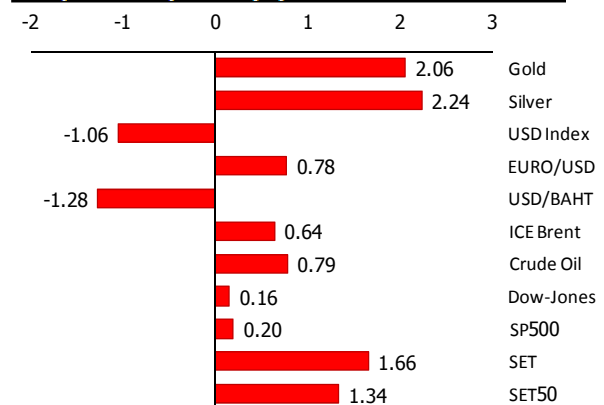
- การประกาศตัวเลขเศรษฐกิจจีน
- การประกาศตัวเลขเศรษฐกิจของสหรัฐฯ
- ถ้อยคำปราศรัยของประธานธนาคารกลางสหรัฐฯ (เฟด)
- ถ้อยคำปราศรัยของประธานาธิบดีสหรัฐฯ

## Exclusive News

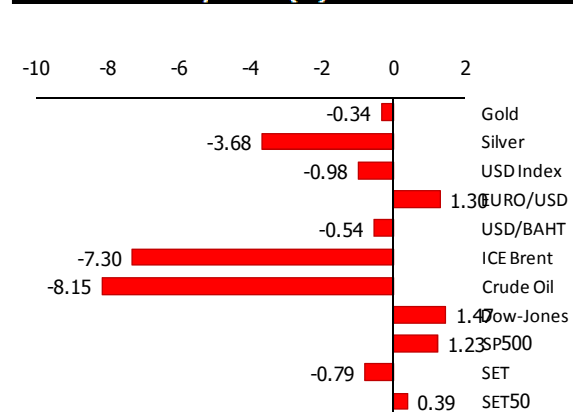
- ราคาน้ำมันดิบในตลาดล่วงหน้า NYMEX ทรงตัวในวันศุกร์ และปิดตลาดสัปดาห์นี้ด้วยการขยับขึ้นเล็กน้อยจากสัปดาห์ที่แล้ว อย่างไรก็ตาม นักเก็งกำไรปรับลดสถานะซื้อลงเป็นอย่างมากในระหว่างสัปดาห์ เนื่องจากนักเก็งกำไรกังวลว่า มาตรการปรับลดปริมาณการผลิตน้ำมันของกลุ่มประเทศผู้ส่งออกน้ำมัน (โอเปก) ไม่สามารถบรรเทาภาวะอุปทานน้ำมันล้นตลาดโลกลงได้
- ดอลลาร์ร่วงลงสู่ระดับต่ำสุดในรอบ 5 สัปดาห์ในวันศุกร์ แต่ยังคงเผชิญแรงกดดันเป็นวันที่ 3 ติดต่อกันหลังธนาคารกลางสหรัฐฯ (เฟด) บ่งชี้ถึงอัตราดอกเบี้ยขึ้นอัตราดอกเบี้ยอย่างค่อยเป็นค่อยไป
- ยูโรร่วงลง 0.2% สู่ 1.0740 ดอลลาร์ หลังผลสำรวจบ่งชี้ว่านางมาเรียม เลอ แปน ผู้ต่อต้านอียูจะมีคะแนนนำนายเอ็มมานูเอล มาครง ในการเลือกตั้งประธานาธิบดีฝรั่งเศสรอบแรก
- ราคาทองสปอตที่ตลาดสหรัฐฯ ขยับขึ้น 2 ดอลลาร์ สู่ 1,228.40 ดอลลาร์ต่อออนซ์ในช่วงทำตลาดวันศุกร์ และปิดตลาดรายสัปดาห์ในแดนบวกได้เป็นครั้งแรกในรอบ 3 สัปดาห์ ในขณะที่แถลงการณ์ของธนาคารกลางสหรัฐฯ (เฟด) ส่งผลให้ดอลลาร์เคลื่อนไหวอยู่ใกล้จุดต่ำสุดรอบ 5 สัปดาห์ และปัจจัยนี้ส่งผลบวกต่อราคาทอง

	Price	Chg.	%Chg.
Gold (Comex)	1,228.40	+2.00	+0.16%
Silver (Comex)	17.32	+0.04	+0.23%
SPDR (Tonnes)	834.10	-2.96	-0.35%
iShare Silver Trust	10,303.74	+0.00	+0.00%
USD Index	100.30	+0.07	+0.07%
EUR/USD	1.0736	-0.0028	-0.26%
USD/THB	34.83	-0.08	-0.23%
ICE Brent	51.68	-0.06	-0.12%
Nymex Crude	48.78	+0.03	+0.06%
Dow Jones Index	20,914.62	-19.93	-0.10%
SET50	988.44	+1.74	+0.18%

### 5-Day Commodity Moves (%)



### 1-Month Commodity Moves (%)





## GFG17

### Thai Baht



### GFJ17



#### Remarks

ทุก 1 ดอลลาร์ ที่ Gold Spot เปลี่ยนแปลง

ทุก 0.10 บาท ที่เงินบาทเปลี่ยนแปลง

#### ราคา Gold Futures เปลี่ยนแปลง ( บาท )

16.50

58.55



## Economic Calendar

Date	Country	Impact	Time	Index	Actual	Forecast	Previous
20 มี.ค.	JP	-	-	วันหยุดธนาคารญี่ปุ่น	-	-	-
21 มี.ค.	US	2	0:10	ถ้อยแถลงของสมาชิก FOMC (EVANS)		-	-
	US	2	6:30	ถ้อยแถลงของประธานาธิบดีทรัมป์		-	-
	US	2	17:00	ถ้อยแถลงของสมาชิก FOMC (Dudley)		-	-
	US	2	9:30	บัญชีเดินสะพัด ไตรมาส 4/59		-129B	-113B
	CN	1	20:00	ดัชนีชี้ราคาจาก CB (8ดัชนี) เดือน ก.พ. m/m		-	1.1%
22 มี.ค.	JP	1	6:50	รายงานการประชุมนโยบายการเงินครั้งล่าสุดของ BoJ		-	-
	JP	1	6:50	ดุลการค้า เดือน ก.พ.		0.55T	0.16T
	JP	1	11:30	มูลค่ารวมของสินค้าและบริการที่ซื้อโดยภาคธุรกิจ เดือน ม.ค. m/m		0.1%	-0.3%
	EU	1	16:00	บัญชีเดินสะพัด เดือน ม.ค.		29.3B	31B
	US	1	20:00	ดัชนีราคาบ้าน เดือน ม.ค. m/m		0.4%	0.4%
	US	2	21:00	ยอดขายบ้านมือสอง เดือน ก.พ.		5.59M	5.69M
	US	3	21:30	น้ำมันดิบคงคลังรายสัปดาห์		-	-0.2M
23 มี.ค.	EU	1	16:00	แถลงการณ์ทางเศรษฐกิจจาก ECB		-	-0.2M
	EU	2	-	มาตรการเพิ่มสภาพคล่องผ่านตลาดเงิน ( LTRO)		-	62.2B
	US	3	19:30	จำนวนผู้ขอรับสวัสดิการว่างงานรายสัปดาห์		240K	241K
	US	3	19:45	ถ้อยแถลงของประธานธนาคารกลางสหรัฐฯ (Yellen)		-	-
	US	2	21:00	ยอดขายบ้านใหม่ เดือน ก.พ.		566K	555K
	EU	1	22:00	ความเชื่อมั่นผู้บริโภค เดือน มี.ค.		-6	-6
	US	2	23:30	ถ้อยแถลงของสมาชิก FOMC (Kashkari)		-	-
24 มี.ค.	US	2	6:00	ถ้อยแถลงของสมาชิก FOMC (Kaplan)		-	-
	JP	1	7:30	ดัชนีผู้จัดการฝ่ายจัดซื้อภาคการผลิตครั้งแรก เดือน มี.ค.		53.5	53.3
	EU	2	16:00	ดัชนีผู้จัดการฝ่ายจัดซื้อภาคการผลิตครั้งแรก เดือน มี.ค.		55.3	55.4
	EU	2	16:00	ดัชนีผู้จัดการฝ่ายจัดซื้อภาคบริการครั้งแรก เดือน มี.ค.		55.4	55.5
	US	2	19:00	ถ้อยแถลงของสมาชิก FOMC (Evans)		-	-
	US	3	19:30	ยอดคำสั่งซื้อสินค้าคงทนพื้นฐานไม่รวมค่าขนส่ง เดือน ก.พ. m/m		0.5%	0%
	US	2	19:30	ยอดคำสั่งซื้อสินค้าคงทน เดือน ก.พ. m/m		1.1%	2%
	US	1	20:45	ดัชนีผู้จัดการฝ่ายจัดซื้อภาคการผลิตครั้งแรก เดือน มี.ค.		54.9	54.2
	US	1	20:45	ดัชนีผู้จัดการฝ่ายจัดซื้อภาคบริการครั้งแรก เดือน มี.ค.		53.9	53.8

Impact:High Impact- 3 / Medium Impact- 2 / Low Impact- 1 / Non-Impact- 0


CN – China / DE – Germany / FR – France / ES – Spain / EU – European Union / IT – Italy / JP – Japan / TH – Thailand / US – United States

Sources:Reuters, Bloomberg และ Infoquest

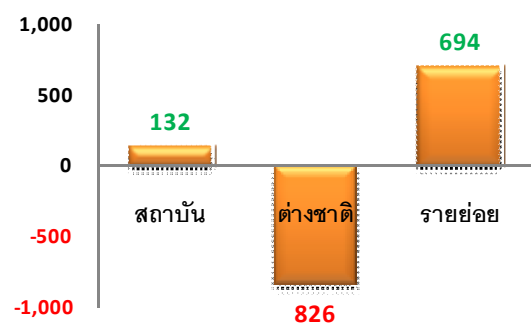


## Investor Types


### Futures Market (สัญญา)



### Metal Futures (สัญญา)



### Currency Futures (สัญญา)



## Market Summary

Symbol	Settlement Price <sup>1</sup>	Close <sup>2</sup> (Night)	Change <sup>1</sup> (Day)	Change <sup>2</sup> (Night)	Volume <sup>1</sup> (Day)	Volume <sup>2</sup> (Night)	Open Interest <sup>2</sup>	Theory Price <sup>3</sup>	Days to Expire
GF10J17	20,410	20,400	-20	-10	6,804	1,015	14,317	20,363	38
GF10M17	20,480	20,490	-20	+10	3,002	286	9,283	20,410	101
GF10Q17	20,540	20,540	-20	+0	1,317	174	3,076	20,456	163
GFJ17	20,410	20,400	-10	-10	434	62	1,911	20,363	38
GFM17	20,480	20,500	-20	+20	220	27	687	20,410	101
GFQ17	20,520	20,520	-10	+0	50	16	292	20,456	163
S50H17	988.9	-	+2	+0	100,474	65,017	287,828	988.8	10
USDH17	34.91	34.91	-0.17	+0.00	872	556	9,186	34.80	10

Sources: TFEX, Settrade

1 – End of Day (Evening Session)

2 – Night Session

3 – Pre-Morning Session