



### วิเคราะห์ SET50 Future



### ปรับฐานราคา

ดัชนีนี้ตลาดหุ้นไทยเมื่อวานนี้ปรับตัวเคลื่อนไหวลดลงอย่างชัดเจน จากความกังวลต่อปัจจัยภายนอกซึ่งส่งผลกระทบต่อกระแสเงินทุนต่างประเทศเริ่มไหลออกค่อนข้างต่อเนื่องตั้งแต่ต้นสัปดาห์ โดยเราคาดว่าเงินทุนส่วนใหญ่จะไปถูกพักในสินทรัพย์ปลอดภัยอย่างทองคำและพันธบัตรรัฐบาล รวมทั้งในส่วนของปัจจัยภายในเองโดยเฉพาะเรื่องการประกาศงบการเงินของกลุ่มธนาคารซึ่งอาจมีแรง Sell on Fact บ้างบางส่วนประกอบกับกังวลปัจจัยฝั่งสหรัฐฯ ซึ่งเมื่อคืนได้มีการประกาศสรุปรายงานภาวะเศรษฐกิจจากธนาคารกลางสหรัฐฯ ทำให้นักลงทุนบางส่วนปรับสถานะการลงทุนลดความเสี่ยง ซึ่งรายงานออกมาว่า เศรษฐกิจสหรัฐฯ ขยายตัวในอัตราเล็กน้อยถึงปานกลางในช่วงกลางเดือนกุมภาพันธ์ถึงสิ้นเดือนมีนาคม และอัตราเงินเฟ้อยังคงอยู่ภายใต้การควบคุม สำหรับสัญญาซื้อขายล่วงหน้า S50M17 เมื่อวานนี้เปิดตลาดที่ 992.80 จุด ก่อนมีแรงขายกดดันและปิดตลาดในแดนลบที่ 992 จุด -1.1 จุด เช่นเดียวกับดัชนีหลักอย่าง SET index ซึ่งปิดตลาดที่ 1,567.19 จุด -7.23 จุด ด้วยมูลค่าการซื้อขายระหว่างวันที่เริ่มกลับเข้าสู่เกณฑ์ปกติที่ 43,477.81 ล้านบาท โดยเป็นแรงขายของกลุ่มนักลงทุนสถาบันภายในประเทศซึ่งขายสุทธิมากถึง -3,484.46 ล้านบาท และนักลงทุนต่างชาติขายสุทธิกว่า -368.18 ล้านบาท ต่อตั้งแต่ต้นสัปดาห์ รวมมีสถานะขายสุทธิตลอดเดือนเมษายนกว่า -348.84 ล้านบาท โดยเราคาดว่าป็นผลมาจากความกังวลในการถือครองสินทรัพย์เสี่ยงมากกว่าความกังวลปัจจัยภายในประเทศเนื่องจากหากเปรียบเทียบแล้วดัชนีตลาดหุ้นไทย(และเศรษฐกิจไทย)ถือว่าแข็งแกร่งกว่าประเทศอื่นๆ ในภูมิภาค สำหรับการซื้อขายในวันนี้เราคาดว่าตลาดจะแกว่งตัวผันผวนในกรอบราคาที่ยังกว้างขึ้นและยังไม่น่าจะเริ่มขึ้นไปทดสอบระดับนัยสำคัญได้ในช่วงสัปดาห์นี้ โดยทั้งปัจจัยบวกและปัจจัยลบเราให้น้ำหนักพอๆ กันและคาดการณ์ว่าตลาดน่าจะแกว่งตัวออกข้างไปก่อน

แนะนำ ฝั่ง Short Position ได้เปรียบระหว่างวันหากราคายังคงเคลื่อนไหวต่ำกว่า 994 จุด

ฝ่ายวิจัย 02-618-0626 ณัฐที่ จุฑารากุล เลขทะเบียน 039588,ธีรวัจ ศิริสุนทร ผู้ช่วยวิเคราะห์, ดนวรรธน์ ลือสวัสดิ์ ผู้ช่วยวิเคราะห์ หน้า 1

รายงานฉบับนี้จัดทำโดยบริษัท คลาสสิก โกลด์ ฟิวเจอร์ส จำกัด เพื่อแสดงความคิดเห็นเป็นข้อมูลประกอบการตัดสินใจในการลงทุนเท่านั้น ไม่ได้มีวัตถุประสงค์ในการชักชวนหรือชี้แนะให้ซื้อขายแต่อย่างใด ซึ่งรายงานนี้จัดทำด้วยความเห็นส่วนตัวประกอบกับแหล่งข้อมูลที่เราเห็นว่ามีความแม่นยำและความน่าเชื่อถือที่ยอมรับได้ ทั้งนี้ข้อมูลที่ปรากฏไม่ได้เป็นการยืนยันข้อเท็จจริงแต่อย่างใด บริษัทฯ และผู้จัดทำ ไม่รับรองต่อการนำเอาข้อความในเอกสารนี้ไปใช้ไม่ว่ากรณีใดๆ บทความดังกล่าวเป็นแนวคิดของผู้จัดทำเพื่อใช้เป็นข้อมูลประกอบการตัดสินใจ ดังนั้นนักลงทุนควรใช้ดุลพินิจอย่างรอบคอบในการตัดสินใจลงทุน



### ปัจจัยที่ต้องติดตาม

- ถ้อยแถลงของคณะกรรมการนโยบายการเงินหลายประเทศตลอดสัปดาห์และการประชุม IMF (20-21 เม.ย.)

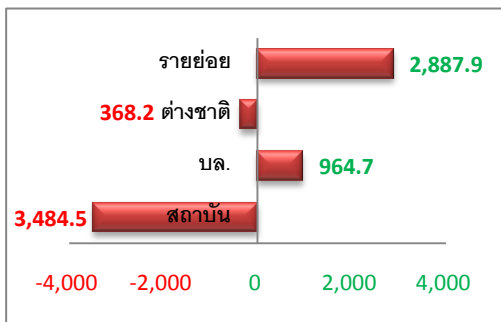
### ข่าวในประเทศ

- **ลงทุนดัชนีดีทีไอปีละ0.5% พันกับดัชนีรายได้ปานกลาง:** ผู้ตรวจราชการกระทรวงการคลัง เปิดเผยว่า การลงทุนโครงสร้างด้านคมนาคมขนส่งวงเงิน 1.7 ล้านล้านบาท ซึ่งเป็นโครงการลงทุนในระยะเวลา 8 ปี จะเป็นแรงขับเคลื่อนสำคัญที่ทำให้เศรษฐกิจไทยขยายตัวได้เพิ่มขึ้นอีกปีละ 0.5% หรือจีดีพีมีการเติบโตได้เต็มศักยภาพไม่ต่ำกว่าปีละ 4% และทำให้ประเทศไทยหลุดจากกับดักประเทศรายได้ขนาดกลางได้เร็วขึ้น เพราะจากการประมาณการของกระทรวงการคลัง พบว่า หากปล่อยให้เศรษฐกิจขยายตัวระดับใกล้ 3.5-4% เช่นปัจจุบัน จะต้องใช้เวลาก่อถึง 15 ปี ประเทศไทยถึงจะหลุดจากกับดักประเทศรายได้ขนาดกลางได้ ทำให้ที่ผ่านมารัฐบาลได้เร่งปฏิรูปโครงสร้างทางเศรษฐกิจ เพื่อให้ประเทศไทยหลุดจากประเทศรายได้ปานกลางได้เร็วขึ้น
- **ดัชนีไทยทำธุรกิจง่ายอันดับ 2:** รองนายกรัฐมนตรี กล่าวในงาน “การปฏิรูปภาครัฐเพื่ออำนวยความสะดวกในการประกอบธุรกิจ” จัดโดย ก.พ.ร. ว่า ในเร็ว ๆ นี้ ธนาคารโลกจะประเมินความยากง่ายในการประกอบธุรกิจของไทย ซึ่งถือว่าเป็นตัวประเมินชี้วัดที่มีความสำคัญมากเนื่องจากมีนัยทางการเมืองน้อยที่สุด และผลจากการประเมินจะมีส่วนช่วยต่อการตัดสินใจการลงทุนของนักลงทุนต่างชาติ หากผลประเมินออกมาดี การตัดสินใจของนักลงทุนจะง่ายขึ้น ซึ่งไทยตั้งเป้าหมายว่าในปี 63 ไทยจะก้าวขึ้นเป็นอันดับ 2 ของอาเซียน แซงหน้ามาเลเซียให้ได้ จากปัจจุบันที่อยู่อันดับ 46 จาก 190 ประเทศ หรือเป็นอันดับ 9 ของเอเชีย และอันดับ 3 ของอาเซียน
- **(SPALIM17) SPALI ยอดขายพุ่ง 7.5 พันล. ต้นแบ็กถือหนักเกินกว่า 4 ปี:** SPALI ประเดิมยอดขายไตรมาสแรก 7,561 ล้านบาท เติบโตกว่า 20% จากปีก่อน หลังเปิดโครงการใหม่เพิ่มขึ้น ขณะที่ปัจจุบันต้น Backlog ในมือแล้วกว่า 3.65 หมื่นล้านบาท กินยาว 4 ปีข้างหน้า คาดรับปีนี้ 1.37 หมื่นล้านบาท มั่นใจมีผลงานทั้งปีตามนัดมีรายได้ 2.45 หมื่นล้านบาท และยอดขายที่ 2.7 หมื่นล้านบาท


ที่มา : เดลินิวส์, โทสตูเคย์, ทันหุ้น

Index	Close	Chg	%Chg
Dow-Jones	20,404.49	-118.79	-0.58%
S&P 500	2,338.17	-4.02	-0.17%
SET	1,567.19	-7.23	-0.46%
SET 50	992.89	-4.79	-0.48%
USD/THB	34.39	+0.07	+0.20%
EUR/USD	1.0709	-0.0023	-0.21%
USD Index	99.74	+0.24	+0.24%
Nymex Crude	50.44	-1.97	-3.76%
ICE Brent Crude	52.93	-1.96	-3.57%


### SET (ล้านบาท)



### Futures Market (สัญญา)



### Index Futures (สัญญา)



Symbol	Settlement Price	Close	Change	Volume	Open Interest	Days to Expire
S50J17	994.0	994.0	-4.0	39	76	7
S50K17	992.4	992.4	-2.2	1	67	40
S50M17	992.0	992.0	-1.1	94,020	309,836	70
S50U17	987.0	987.0	-1.2	4,173	13,178	161
S50Z17	985.1	985.1	-1.6	312	3,236	252
S50H18	981.2	981.2	-2.1	148	1,027	343

Sources : TFEX, SET