



- **Today Strategy:** Gold ราคาทองปิดปรับตัวลดลงหลังจากราคาไม่สามารถทำจุดสูงสุดใหม่ได้ โดยราคาทองเริ่มเผชิญแรงขายตั้งแต่ต้นสัปดาห์ หลังราคาขึ้นไปทดสอบใกล้บริเวณสำคัญ 1,300 เหรียญ แต่ยังไม่สามารถไปถึงได้ รวมทั้งค่าเงินดอลลาร์ที่เริ่มฟื้นตัวในรอบกว่า 2 สัปดาห์ ถึงแม้แนวโน้มการปรับขึ้นอัตราดอกเบี้ยในเดือน มิ.ย. จะลดลงก็ตาม โดยราคาทองคำรอบปัจจัยใหม่ๆ เช่น ผลการเลือกตั้งรอบแรกของฝรั่งเศสในวันอาทิตย์นี้

วิเคราะห์ราคาทองคำ



© 2017 Bisnews AFE (Thailand) Limited

www.bisnews.com

- ราคาทองคำปิดปรับตัวลดลง 10.35 ดอลลาร์ต่อทรอยออนซ์ หรือคิดเป็น -0.80% โดยปิดที่ 1,278.91 ดอลลาร์ต่อทรอยออนซ์ โดยราคาเมื่อวานนี้เคลื่อนไหวในกรอบระหว่าง 1,275.73 - 1,290.76 ดอลลาร์ต่อทรอยออนซ์และราคาเคลื่อนไหวในเช้านี้บริเวณ 1,280 เหรียญ ราคาทองคำเผชิญแรงขายทำกำไรในเมื่อวานนี้ก่อนที่ราคาจะปรับตัวลดลงค่อนข้างแรง โดยค่าเงินดอลลาร์เริ่มฟื้นตัวจากจุดต่ำสุดในรอบ 2 สัปดาห์ ทำให้ราคาทองเริ่มเคลื่อนไหวในรอบที่อ่อนคาลง และรอบปัจจัยใหม่ๆ ที่จะทำให้การเคลื่อนไหวราคาทองผันผวน ปัจจัยหลักที่ต้องติดตาม คือ ในวันอาทิตย์นี้จะมีการเลือกตั้งประธานาธิบดีฝรั่งเศสในครั้งแรก โดยฝ่ายขวาจัดมีโอกาที่จะเป็นตัวแทนในการเลือกตั้งครั้งสุดท้ายมากขึ้น แต่ในทางกลับกันตัวเลขการปรับขึ้นอัตราดอกเบี้ยของสหรัฐฯ ในเดือน มิ.ย. จะลดลงต่ำกว่า 50% แต่ก็ได้ให้หนุราคาทองคำในเมื่อคืนนี้ หลังจากราคาทองไม่สามารถทะลุผ่าน 1,300 เหรียญขึ้นไปได้ และคืนนี้ติดตามตัวเลขภาคการผลิต และตัวเลขขอรับสวัสดิการการว่างงาน

- **แนะนำ trading** ในกรอบการอ่อนตัว หากยืนเหนือบริเวณ 1,275 เหรียญให้เน้น long แต่ถ้าไม่ให้ trading short สั้นๆ

ฝ่ายวิจัย 02-618-0626 ณัฐที่ จุฑาทวารกุล เลขทะเบียน 039588 ธีรวัจ ศิริสุคนธ์ ผู้ช่วยวิเคราะห์ ดนวรรธน์ ลือสวัสดิ์ ผู้ช่วยวิเคราะห์

หน้า 1

รายงานฉบับนี้จัดทำโดยบริษัท คลาสสิก โกลด์ ฟิวเจอร์ส จำกัด เพื่อแสดงความคิดเห็นเป็นข้อมูลประกอบการตัดสินใจในการลงทุนเท่านั้น ไม่ได้มีวัตถุประสงค์ในการชักชวนหรือชี้แนะให้ซื้อขายแต่อย่างใด ซึ่งรายงานนี้จัดทำด้วยความเห็นส่วนตัวประกอบกับแหล่งข้อมูลที่ผู้จัดทำเห็นว่ามีความแม่นยำและความน่าเชื่อถือที่ยอมรับได้ ทั้งนี้ข้อมูลที่ปรากฏไม่ได้เป็นการยืนยันข้อเท็จจริงแต่อย่างใด บริษัทฯ และผู้จัดทำ ไม่รับรองต่อการนำเอาข้อความในเอกสารนี้ไปใช้ไม่ว่ากรณีใดๆบทความดังกล่าวเป็นแนวคิดของผู้จัดทำเพื่อใช้เป็นข้อมูลประกอบการตัดสินใจ ดังนั้นนักลงทุนควรใช้ดุลพินิจอย่างรอบคอบในการตัดสินใจลงทุน



Key Point

Positive(+)

- ความต้องการถือทองคำในฐานะสินทรัพย์ปลอดภัยเพิ่มขึ้น เมื่ออัตราแลกเปลี่ยนผันผวนแรง

Negative(-)

- เงินดอลลาร์แข็งค่าขึ้น
- การปรับขึ้นอัตราดอกเบี้ยของธนาคารกลางสหรัฐฯ
- การใช้นโยบายทางการเงินเชิงผ่อนคลายเป็นของธนาคารกลางต่างๆ

Neutral (*)

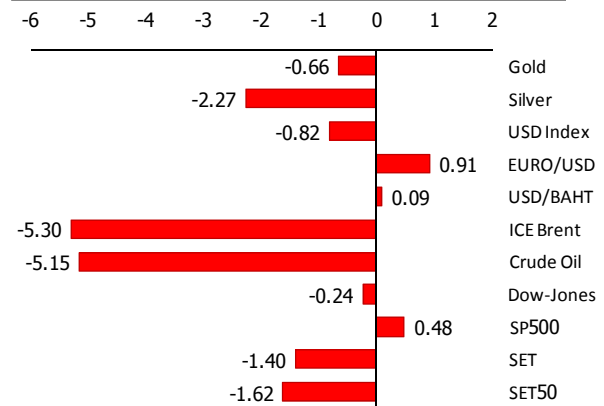
- การประกาศตัวเลขเศรษฐกิจของสหรัฐฯ
- การเลือกตั้งรอบแรกของฝรั่งเศสในวันอาทิตย์นี้
- เหตุการณ์ความไม่สงบทั่วโลก

Exclusive News

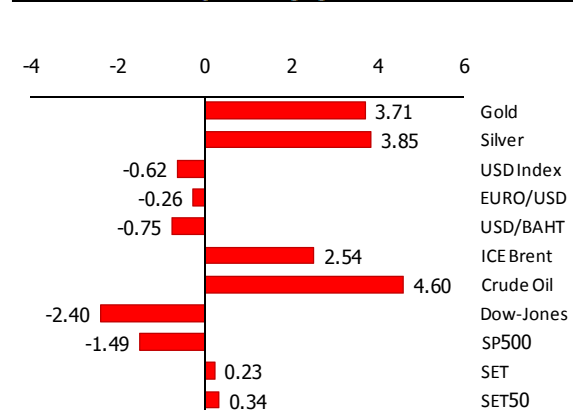
- ราคาน้ำมันดิบในตลาดล่วงหน้า NYMEX ดิ่งลงแตะจุดต่ำสุดรอบ 2 สัปดาห์ในวันพุธ หลังจากสต็อกน้ำมันเบนซินสหรัฐฯพุ่งขึ้นสูงเกินคาด และปริมาณการผลิตน้ำมันดิบภายในสหรัฐฯทะยานขึ้น โดยปัจจัยนี้บดบังการปรับลดปริมาณการผลิตน้ำมันของประเทศอื่นๆ
- ดอลลาร์ฟื้นตัวขึ้นในวันพุธหลังแตะระดับต่ำสุดในรอบ 3 สัปดาห์เมื่อเทียบกับสกุลเงินสำคัญๆ อันเป็นผลจากการคาดการณ์ที่ลดลงเกี่ยวกับการปรับขึ้นอัตราดอกเบี้ยในสหรัฐฯ และความวิตกกังวลเกี่ยวกับความสามารถของประธานาธิบดีโดนัลด์ ทรัมป์ในการกระตุ้นด้านการคลัง
- ธนาคารกลางสหรัฐฯ (เฟด) ระบุในรายงาน Beige Book ว่า เศรษฐกิจสหรัฐฯขยายตัวในอัตราเล็กน้อยจนถึงปานกลางในช่วงตั้งแต่กลางเดือนก.พ.จนถึงสิ้นเดือนมี.ค.
- นายวอลเทอร์ เพโฮวิช จากบริษัทคิลลอน เกจ เมทลส์กล่าวว่า "อัตราผลตอบแทนพันธบัตรรัฐบาลสหรัฐฯประเภทอายุ 10 ปีปรับขึ้นสู่ 2.2 % และปัจจัยนี้ส่งผลลบต่อราคาทอง" และเขากล่าวเสริมว่า "กองทุนเทขายทองออกมาเป็นจำนวนมากในภูมิภาคตะวันออกไกล และปัจจัยนี้ส่งผลลบต่อราคาทองด้วยเช่นกัน"
- สัญญาอัตราดอกเบี้ยล่วงหน้าบ่งชี้ว่า มีโอกาส 48.5% ที่ธนาคารกลางสหรัฐฯ (เฟด) จะปรับขึ้นอัตราดอกเบี้ยในการประชุมเดือนมิ.ย. ลดลงจาก 71% เมื่อวันที่ 6 เม.ย.

	Price	Chg.	%Chg.
Gold (Comex)	1,278.91	-10.35	-0.80%
Silver (Comex)	18.08	-0.17	-0.95%
SPDR (Tonnes)	848.92	+0.00	+0.00%
iShare Silver Trust	10,149.32	-29.44	-0.29%
USD Index	99.74	+0.24	+0.24%
EUR/USD	1.0709	-0.0023	-0.21%
USD/THB	34.39	+0.07	+0.20%
ICE Brent	52.93	-1.96	-3.57%
Nymex Crude	50.44	-1.97	-3.76%
Dow Jones Index	20,404.49	-118.79	-0.58%
SET50	992.89	-4.79	-0.48%

5-Day Commodity Moves (%)



1-Month Commodity Moves (%)





GFJ17

Thai Baht



GFJ17



Remarks

ทุก 1 ดอลลาร์ ที่ Gold Spot เปลี่ยนแปลง

ทุก 0.10 บาท ที่เงินบาทเปลี่ยนแปลง

ราคา Gold Futures เปลี่ยนแปลง (บาท)

16.34

60.80



Economic Calendar

Date	Country	Impact	Time	Index	Actual	Forecast	Previous
17 เม.ย.	CN	3	9:00	จีดีพี ไตรมาส 1/60 q/y	6.9%	6.8%	6.8%
	CN	3	9:00	ผลผลิตอุตสาหกรรม เดือน มี.ค. y/y	7.6%	6.2%	6.3%
	CN	2	9:00	การลงทุนในสินทรัพย์ถาวร เดือน มี.ค. ytd/y	9.2%	8.8%	8.9%
	CN	2	9:00	แถลงการณ์จาก NBS(สำนักสถิติแห่งชาติ)	-	-	-
	CN	1	9:00	ยอดค้าปลีก เดือน มี.ค. y/y	10.9%	9.7%	9.5%
	JP	3	13:15	ถ้อยแถลงของผู้ว่าการธนาคารกลางญี่ปุ่น(Kuroda)	-	-	-
	US	2	19:30	ดัชนีการสำรวจจากผู้ผลิตในรัฐนิวยอร์ก เดือน เม.ย.	5.2	15.2	16.4
	US	1	21:00	ดัชนีตลาดที่อยู่อาศัยโดย NAHB เดือน เม.ย.	68	70	71
18 เม.ย.	US	1	3:00	การทำธุรกรรมหลักทรัพ์ระยะยาวสุทธิ	53.4B	12.4B	6.3B
	GB	3	17:05	ถ้อยแถลงนายกรัฐมนตรีอังกฤษ	-	-	-
	US	3	19:30	จำนวนใบอนุญาตสร้างอาคารใหม่ เดือน มี.ค.	1.26M	1.25M	1.22M
	US	2	19:30	จำนวนบ้านใหม่ที่กำลังก่อสร้าง เดือน มี.ค.	1.22M	1.25M	1.29M
	US	2	20:15	การใช้กำลังผลิตของภาคอุตสาหกรรม เดือน มี.ค.	76.1%	76.3%	75.4%
	US	2	20:15	ผลผลิตอุตสาหกรรม เดือน มี.ค. m/m	0.5%	0.5%	0%
19 เม.ย.	EU	2	16:00	ดัชนีราคาผู้บริโภคขั้นสุดท้าย เดือน มี.ค. y/y	1.5%	1.5%	1.5%
	EU	1	16:00	ดัชนีราคาผู้บริโภคทั่วไปขั้นสุดท้ายไม่รวมอาหารและพลังงาน เดือน มี.ค. y/y	0.7%	0.7%	0.7%
	EU	1	16:00	ดุลการค้า เดือน ก.พ.	19.2B	18.6B	15.7B
	US	3	21:30	น้ำมันดิบคงคลังรายสัปดาห์	-1.0M	-1M	-2.2M
20 เม.ย.	US	1	1:00	รายงานสรุปภาวะเศรษฐกิจจากธนาคารกลางสหรัฐฯ	-	-	-
	JP	1	6:50	ดุลการค้า เดือน มี.ค.	0.17T	0.61T	0.68T
	US	3	19:30	ดัชนีการสำรวจภาคการผลิตของฟิลาเดเฟีย เดือน เม.ย.		25.6	32.8
	US	3	19:30	จำนวนผู้ขอรับสวัสดิการว่างงานรายสัปดาห์		241K	234K
	EU	1	21:00	ความเชื่อมั่นผู้บริโภค เดือน เม.ย.		-5	-5
	US	1	21:00	ดัชนีชี้ราคาจาก CB เดือน มี.ค. m/m		0.2%	0.6%
	GB	3	22:30	ถ้อยแถลงของผู้ว่าการธนาคารกลางอังกฤษ(Carney)		-	-

Impact:High Impact- 3 / Medium Impact- 2 / Low Impact- 1 / Non-Impact- 0

CN – China / DE – Germany / FR – France / ES – Spain / EU – European Union / IT – Italy / JP – Japan / TH – Thailand / US – United States

Sources:Reuters, Bloomberg และ Infoquest

รายงานฉบับนี้จัดทำโดยบริษัท คลาสสิก โกลด์ ฟิวเจอร์ส จำกัด เพื่อแสดงความคิดเห็นเป็นข้อมูลประกอบการตัดสินใจในการลงทุนเท่านั้น ไม่ได้มีวัตถุประสงค์ในการชักชวนหรือชี้แนะให้ซื้อขายแต่อย่างใด ซึ่งรายงานนี้จัดทำด้วยความเห็นส่วนตัวประกอบกับแหล่งข้อมูลที่มีจัดทำเห็นว่ามีความแม่นยำและความน่าเชื่อถือที่ยอมรับได้ ทั้งนี้ข้อมูลที่ปรากฏไม่ได้เป็นการยืนยันข้อเท็จจริงแต่อย่างใด บริษัทฯ และผู้จัดทำ ไม่รับรองต่อการนำเอาข้อความในเอกสารนี้ไปใช้ไม่ว่ากรณีใดๆบทความดังกล่าวเป็นแนวคิดของผู้จัดทำเพื่อใช้เป็นข้อมูลประกอบการตัดสินใจ ดังนั้นนักลงทุนควรใช้ดุลพินิจอย่างรอบคอบในการตัดสินใจลงทุน



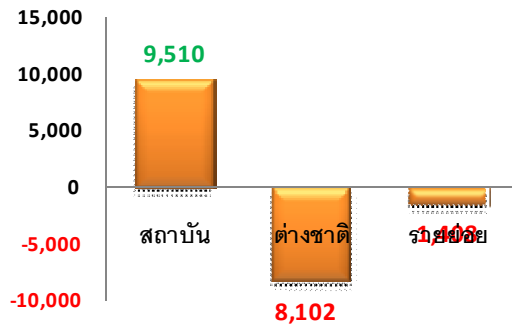
วันพฤหัสบดีที่ 20 เมษายน พ.ศ. 2560

Date	Country	Impact	Time	Index	Actual	Forecast	Previous
21 เม.ย.	US	3	0:15	ถ้อยแถลงจากรัฐมนตรีกระทรวงการคลังสหรัฐฯ (Mnuchin)		-	-
	JP	1	7:30	ดัชนีผู้จัดการฝ่ายจัดซื้อภาคการผลิตครั้งแรก เดือน เม.ย.		52.5	52.4
	JP	1	11:30	ดัชนีค่าบริการภาคธุรกิจ เดือน ก.พ. m/m		0.3%	0%
	EU	2	15:00	ดัชนีผู้จัดการฝ่ายจัดซื้อภาคการผลิตครั้งแรก เดือน เม.ย.		56.1	56.2
	EU	2	15:00	ดัชนีผู้จัดการฝ่ายจัดซื้อภาคบริการครั้งแรก เดือน เม.ย.		56	56
	EU	1	15:00	บัญชีเงินสะพัด เดือน ก.พ.		26.3B	24.1B
	GB	3	15:30	ยอดค้าปลีก เดือน มี.ค. m/m		-0.3%	1.4%
	GB	2	18:45	ถ้อยแถลงของสมาชิก MPC (Saunders)		-	-
	US	2	20:30	ถ้อยแถลงของสมาชิก FOMC(Kashkari)		-	-
	US	1	20:45	ดัชนีผู้จัดการฝ่ายจัดซื้อภาคการผลิตครั้งแรก เดือน เม.ย.		53.9	53.3
	US	1	20:45	ดัชนีผู้จัดการฝ่ายจัดซื้อภาคบริการครั้งแรก เดือน เม.ย.		53.7	52.8
	US	2	21:00	ยอดขายบ้านมือสอง เดือน มี.ค.		5.61M	5.48M
	ALL	1	Day 1	การประชุม IMF		-	-

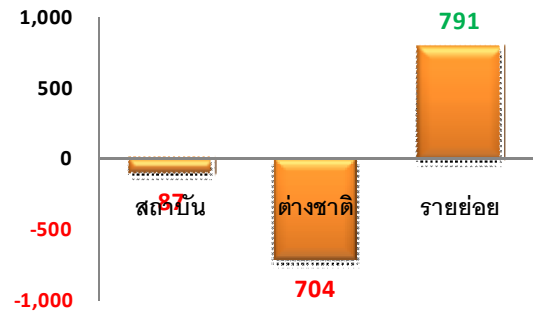


Investor Types

Futures Market (สัญญา)



Metal Futures (สัญญา)



Currency Futures (สัญญา)



Market Summary

Symbol	Settlement Price ¹	Close ² (Night)	Change ¹ (Day)	Change ² (Night)	Volume ¹ (Day)	Volume ² (Night)	Open Interest ²	Theory Price ³	Days to Expire
GF10J17	20,960	20,930	-70	-30	5,010	2,618	11,673	20,918	7
GF10M17	21,020	20,980	-50	-40	3,579	1,967	11,966	20,966	70
GF10Q17	21,050	21,020	-60	-30	1,289	748	6,755	21,014	132
GFJ17	20,970	20,920	-60	-50	263	228	1,628	20,918	7
GFM17	21,000	20,970	-80	-30	176	181	1,053	20,966	70
GFQ17	21,040	21,000	-50	-40	99	68	383	21,014	132
S50M17	992.0	-	-1	+0	99,426	94,020	309,836	995.4	70
USDM17	34.41	34.41	+0.01	+0.00	675	681	18,130	34.38	70

Sources: TFEX, Settrade

1 – End of Day (Evening Session)

2 – Night Session

3 – Pre-Morning Session